







Leleux Press Review

Tuesday 20/3/2018









<p>B20 Intraday</p>	<p align="center">BEL 20 (Belgium)</p> <table border="1"> <tr> <td>Last Price</td> <td align="right">3920,64</td> <td>Minimum Price</td> <td align="right">1046,07 (02/09/1992)</td> <td>Maximum Price</td> <td align="right">4759,01 (23/05/2007)</td> </tr> <tr> <td>Gainers</td> <td align="center">3</td> <td>Losers</td> <td align="center">17</td> <td colspan="2"></td> </tr> <tr> <td>UMICORE (BE)</td> <td align="right">44,55 ▲</td> <td>+0,02%</td> <td>SOFINA SA</td> <td align="right">138,80 ▼</td> <td align="right">-0,85%</td> </tr> <tr> <td>COFINIMMO (BE)</td> <td align="right">105,40 ▲</td> <td>+1,83%</td> <td>UCB (BE)</td> <td align="right">67,36 ▼</td> <td align="right">-0,85%</td> </tr> <tr> <td>ONTEX GROUP NV</td> <td align="right">22,04 ▲</td> <td>+1,19%</td> <td>APERAM</td> <td align="right">39,89 ▼</td> <td align="right">-0,77%</td> </tr> </table>	Last Price	3920,64	Minimum Price	1046,07 (02/09/1992)	Maximum Price	4759,01 (23/05/2007)	Gainers	3	Losers	17			UMICORE (BE)	44,55 ▲	+0,02%	SOFINA SA	138,80 ▼	-0,85%	COFINIMMO (BE)	105,40 ▲	+1,83%	UCB (BE)	67,36 ▼	-0,85%	ONTEX GROUP NV	22,04 ▲	+1,19%	APERAM	39,89 ▼	-0,77%
Last Price	3920,64	Minimum Price	1046,07 (02/09/1992)	Maximum Price	4759,01 (23/05/2007)																										
Gainers	3	Losers	17																												
UMICORE (BE)	44,55 ▲	+0,02%	SOFINA SA	138,80 ▼	-0,85%																										
COFINIMMO (BE)	105,40 ▲	+1,83%	UCB (BE)	67,36 ▼	-0,85%																										
ONTEX GROUP NV	22,04 ▲	+1,19%	APERAM	39,89 ▼	-0,77%																										
<p>CAC Intraday</p>	<p align="center">CAC 40 (France)</p> <table border="1"> <tr> <td>Last Price</td> <td align="right">5222,84</td> <td>Minimum Price</td> <td align="right">2693,21 (23/09/2011)</td> <td>Maximum Price</td> <td align="right">7347,94 (21/10/2009)</td> </tr> <tr> <td>Gainers</td> <td align="center">9</td> <td>Losers</td> <td align="center">31</td> <td colspan="2"></td> </tr> <tr> <td>SOCIETE GENERALE (FR)</td> <td align="right">45,58 ▲</td> <td>+0,87%</td> <td>PEUGEOT SA</td> <td align="right">18,81 ▼</td> <td align="right">-0,97%</td> </tr> <tr> <td>L'OREAL (FR)</td> <td align="right">181,10 ▲</td> <td>+0,58%</td> <td>BOUYGUES (FR)</td> <td align="right">41,36 ▼</td> <td align="right">-0,81%</td> </tr> <tr> <td>LEGRAND SA</td> <td align="right">64,58 ▲</td> <td>+0,18%</td> <td>RENAULT SA</td> <td align="right">94,49 ▼</td> <td align="right">-0,75%</td> </tr> </table>	Last Price	5222,84	Minimum Price	2693,21 (23/09/2011)	Maximum Price	7347,94 (21/10/2009)	Gainers	9	Losers	31			SOCIETE GENERALE (FR)	45,58 ▲	+0,87%	PEUGEOT SA	18,81 ▼	-0,97%	L'OREAL (FR)	181,10 ▲	+0,58%	BOUYGUES (FR)	41,36 ▼	-0,81%	LEGRAND SA	64,58 ▲	+0,18%	RENAULT SA	94,49 ▼	-0,75%
Last Price	5222,84	Minimum Price	2693,21 (23/09/2011)	Maximum Price	7347,94 (21/10/2009)																										
Gainers	9	Losers	31																												
SOCIETE GENERALE (FR)	45,58 ▲	+0,87%	PEUGEOT SA	18,81 ▼	-0,97%																										
L'OREAL (FR)	181,10 ▲	+0,58%	BOUYGUES (FR)	41,36 ▼	-0,81%																										
LEGRAND SA	64,58 ▲	+0,18%	RENAULT SA	94,49 ▼	-0,75%																										
<p>AEX Intraday</p>	<p align="center">AEX (The Netherlands)</p> <table border="1"> <tr> <td>Last Price</td> <td align="right">531,52</td> <td>Minimum Price</td> <td align="right">194,99 (09/03/2009)</td> <td>Maximum Price</td> <td align="right">806,41 (21/10/2009)</td> </tr> <tr> <td>Gainers</td> <td align="center">5</td> <td>Losers</td> <td align="center">20</td> <td colspan="2"></td> </tr> <tr> <td>ASR NEDERLAND</td> <td align="right">34,20 ▲</td> <td>+0,58%</td> <td>HEINEKEN NV</td> <td align="right">85,52 ▼</td> <td align="right">-0,97%</td> </tr> <tr> <td>GEMALTO N.V.</td> <td align="right">49,35 ▲</td> <td>+0,40%</td> <td>RANDSTAD (NL)</td> <td align="right">58,18 ▼</td> <td align="right">-0,71%</td> </tr> <tr> <td>UNILEVER NV CVA</td> <td align="right">43,38 ▲</td> <td>+0,35%</td> <td>NN GROUP</td> <td align="right">35,83 ▼</td> <td align="right">-0,58%</td> </tr> </table>	Last Price	531,52	Minimum Price	194,99 (09/03/2009)	Maximum Price	806,41 (21/10/2009)	Gainers	5	Losers	20			ASR NEDERLAND	34,20 ▲	+0,58%	HEINEKEN NV	85,52 ▼	-0,97%	GEMALTO N.V.	49,35 ▲	+0,40%	RANDSTAD (NL)	58,18 ▼	-0,71%	UNILEVER NV CVA	43,38 ▲	+0,35%	NN GROUP	35,83 ▼	-0,58%
Last Price	531,52	Minimum Price	194,99 (09/03/2009)	Maximum Price	806,41 (21/10/2009)																										
Gainers	5	Losers	20																												
ASR NEDERLAND	34,20 ▲	+0,58%	HEINEKEN NV	85,52 ▼	-0,97%																										
GEMALTO N.V.	49,35 ▲	+0,40%	RANDSTAD (NL)	58,18 ▼	-0,71%																										
UNILEVER NV CVA	43,38 ▲	+0,35%	NN GROUP	35,83 ▼	-0,58%																										
<p>DAX Intraday</p>	<p align="center">DAX (Germany)</p> <table border="1"> <tr> <td>Last Price</td> <td align="right">12217,02</td> <td>Minimum Price</td> <td align="right">11830,98 (05/03/2018)</td> <td>Maximum Price</td> <td align="right">13596,89 (23/01/2018)</td> </tr> <tr> <td>Gainers</td> <td align="center">3</td> <td>Losers</td> <td align="center">27</td> <td colspan="2"></td> </tr> <tr> <td>BEIERSDORF (DE)</td> <td align="right">87,72 ▲</td> <td>+0,50%</td> <td>CONTINENTAL (DE)</td> <td align="right">220,50 ▼</td> <td align="right">-0,94%</td> </tr> <tr> <td>VONOVIA SE</td> <td align="right">38,75 ▲</td> <td>+0,12%</td> <td>DAIMLER AG (DE)</td> <td align="right">68,53 ▼</td> <td align="right">-0,92%</td> </tr> <tr> <td>COMMERZBANK AG</td> <td align="right">11,93 ▲</td> <td>+0,05%</td> <td>THYSSENKRUPP AG O.N.</td> <td align="right">21,66 ▼</td> <td align="right">-0,86%</td> </tr> </table>	Last Price	12217,02	Minimum Price	11830,98 (05/03/2018)	Maximum Price	13596,89 (23/01/2018)	Gainers	3	Losers	27			BEIERSDORF (DE)	87,72 ▲	+0,50%	CONTINENTAL (DE)	220,50 ▼	-0,94%	VONOVIA SE	38,75 ▲	+0,12%	DAIMLER AG (DE)	68,53 ▼	-0,92%	COMMERZBANK AG	11,93 ▲	+0,05%	THYSSENKRUPP AG O.N.	21,66 ▼	-0,86%
Last Price	12217,02	Minimum Price	11830,98 (05/03/2018)	Maximum Price	13596,89 (23/01/2018)																										
Gainers	3	Losers	27																												
BEIERSDORF (DE)	87,72 ▲	+0,50%	CONTINENTAL (DE)	220,50 ▼	-0,94%																										
VONOVIA SE	38,75 ▲	+0,12%	DAIMLER AG (DE)	68,53 ▼	-0,92%																										
COMMERZBANK AG	11,93 ▲	+0,05%	THYSSENKRUPP AG O.N.	21,66 ▼	-0,86%																										
<p>UKX Intraday</p>	<p align="center">FTSE 100 (United Kingdom)</p> <table border="1"> <tr> <td>Last Price</td> <td align="right">7042,93</td> <td>Minimum Price</td> <td align="right">3277,50 (12/03/2003)</td> <td>Maximum Price</td> <td align="right">53548,10 (16/11/2009)</td> </tr> <tr> <td>Gainers</td> <td align="center">18</td> <td>Losers</td> <td align="center">81</td> <td colspan="2"></td> </tr> <tr> <td>CARNIVAL (UK)</td> <td align="right">47,35 ▲</td> <td>+0,78%</td> <td>DIRECT LINE INSURANC</td> <td align="right">3,85 ▼</td> <td align="right">-0,97%</td> </tr> <tr> <td>EASYJET PLC ORD 27 2</td> <td align="right">16,70 ▲</td> <td>+0,69%</td> <td>BT GROUP</td> <td align="right">2,26 ▼</td> <td align="right">-0,92%</td> </tr> <tr> <td>CRODA INTL PLC</td> <td align="right">45,76 ▲</td> <td>+0,61%</td> <td>LONDON STOCH EXCH (U</td> <td align="right">39,59 ▼</td> <td align="right">-0,92%</td> </tr> </table>	Last Price	7042,93	Minimum Price	3277,50 (12/03/2003)	Maximum Price	53548,10 (16/11/2009)	Gainers	18	Losers	81			CARNIVAL (UK)	47,35 ▲	+0,78%	DIRECT LINE INSURANC	3,85 ▼	-0,97%	EASYJET PLC ORD 27 2	16,70 ▲	+0,69%	BT GROUP	2,26 ▼	-0,92%	CRODA INTL PLC	45,76 ▲	+0,61%	LONDON STOCH EXCH (U	39,59 ▼	-0,92%
Last Price	7042,93	Minimum Price	3277,50 (12/03/2003)	Maximum Price	53548,10 (16/11/2009)																										
Gainers	18	Losers	81																												
CARNIVAL (UK)	47,35 ▲	+0,78%	DIRECT LINE INSURANC	3,85 ▼	-0,97%																										
EASYJET PLC ORD 27 2	16,70 ▲	+0,69%	BT GROUP	2,26 ▼	-0,92%																										
CRODA INTL PLC	45,76 ▲	+0,61%	LONDON STOCH EXCH (U	39,59 ▼	-0,92%																										
<p>I930 Intraday</p>	<p align="center">MIB 30 (Italy)</p> <table border="1"> <tr> <td>Last Price</td> <td align="right">22633,10</td> <td>Minimum Price</td> <td align="right">12320,50 (24/07/2012)</td> <td>Maximum Price</td> <td align="right">48766,00 (05/04/2001)</td> </tr> <tr> <td>Gainers</td> <td align="center">10</td> <td>Losers</td> <td align="center">29</td> <td colspan="2"></td> </tr> <tr> <td>MONCLER SPA NPV</td> <td align="right">29,77 ▲</td> <td>+0,77%</td> <td>TERNA</td> <td align="right">4,67 ▼</td> <td align="right">-0,95%</td> </tr> <tr> <td>TELECOM ITALIA (IT)</td> <td align="right">0,81 ▲</td> <td>+0,44%</td> <td>RECORDATI ORD</td> <td align="right">29,05 ▼</td> <td align="right">-0,92%</td> </tr> <tr> <td>ATLANTIA SPA</td> <td align="right">25,45 ▲</td> <td>+0,43%</td> <td>BANCO BPM</td> <td align="right">3,03 ▼</td> <td align="right">-0,83%</td> </tr> </table>	Last Price	22633,10	Minimum Price	12320,50 (24/07/2012)	Maximum Price	48766,00 (05/04/2001)	Gainers	10	Losers	29			MONCLER SPA NPV	29,77 ▲	+0,77%	TERNA	4,67 ▼	-0,95%	TELECOM ITALIA (IT)	0,81 ▲	+0,44%	RECORDATI ORD	29,05 ▼	-0,92%	ATLANTIA SPA	25,45 ▲	+0,43%	BANCO BPM	3,03 ▼	-0,83%
Last Price	22633,10	Minimum Price	12320,50 (24/07/2012)	Maximum Price	48766,00 (05/04/2001)																										
Gainers	10	Losers	29																												
MONCLER SPA NPV	29,77 ▲	+0,77%	TERNA	4,67 ▼	-0,95%																										
TELECOM ITALIA (IT)	0,81 ▲	+0,44%	RECORDATI ORD	29,05 ▼	-0,92%																										
ATLANTIA SPA	25,45 ▲	+0,43%	BANCO BPM	3,03 ▼	-0,83%																										
<p>IBEX Intraday</p>	<p align="center">IBEX 35 (Spain)</p> <table border="1"> <tr> <td>Last Price</td> <td align="right">9664,10</td> <td>Minimum Price</td> <td align="right">9495,60 (05/03/2018)</td> <td>Maximum Price</td> <td align="right">15945,70 (08/11/2007)</td> </tr> <tr> <td>Gainers</td> <td align="center">6</td> <td>Losers</td> <td align="center">28</td> <td colspan="2"></td> </tr> <tr> <td>SIEMENS GAMESA ENRGY</td> <td align="right">13,03 ▲</td> <td>+0,96%</td> <td>TELEFONICA ESPANA</td> <td align="right">8,12 ▼</td> <td align="right">-0,97%</td> </tr> <tr> <td>GAS NATURAL (ES)</td> <td align="right">18,91 ▲</td> <td>+0,39%</td> <td>GESTEVISION TELECINC</td> <td align="right">8,67 ▼</td> <td align="right">-0,91%</td> </tr> <tr> <td>ABERTIS INFRASTRUCT</td> <td align="right">18,21 ▲</td> <td>+0,24%</td> <td>RED ELECTRICA CORPOR</td> <td align="right">16,08 ▼</td> <td align="right">-0,83%</td> </tr> </table>	Last Price	9664,10	Minimum Price	9495,60 (05/03/2018)	Maximum Price	15945,70 (08/11/2007)	Gainers	6	Losers	28			SIEMENS GAMESA ENRGY	13,03 ▲	+0,96%	TELEFONICA ESPANA	8,12 ▼	-0,97%	GAS NATURAL (ES)	18,91 ▲	+0,39%	GESTEVISION TELECINC	8,67 ▼	-0,91%	ABERTIS INFRASTRUCT	18,21 ▲	+0,24%	RED ELECTRICA CORPOR	16,08 ▼	-0,83%
Last Price	9664,10	Minimum Price	9495,60 (05/03/2018)	Maximum Price	15945,70 (08/11/2007)																										
Gainers	6	Losers	28																												
SIEMENS GAMESA ENRGY	13,03 ▲	+0,96%	TELEFONICA ESPANA	8,12 ▼	-0,97%																										
GAS NATURAL (ES)	18,91 ▲	+0,39%	GESTEVISION TELECINC	8,67 ▼	-0,91%																										
ABERTIS INFRASTRUCT	18,21 ▲	+0,24%	RED ELECTRICA CORPOR	16,08 ▼	-0,83%																										
<p>DJIA Intraday</p>	<p align="center">Dow Jones Industries Average (United States)</p> <table border="1"> <tr> <td>Last Price</td> <td align="right">24610,91</td> <td>Minimum Price</td> <td align="right">6626,94 (06/03/2009)</td> <td>Maximum Price</td> <td align="right">26616,71 (26/01/2018)</td> </tr> <tr> <td>Gainers</td> <td align="center">1</td> <td>Losers</td> <td align="center">29</td> <td colspan="2"></td> </tr> <tr> <td>BOEING CY (US)</td> <td align="right">331,76 ▲</td> <td>+0,39%</td> <td>TRAVELLERS CAS INC</td> <td align="right">140,02 ▼</td> <td align="right">-0,91%</td> </tr> <tr> <td></td> <td></td> <td></td> <td>UNITED TECHNOLOGY</td> <td align="right">127,20 ▼</td> <td align="right">-0,88%</td> </tr> <tr> <td></td> <td></td> <td></td> <td>AMERICAN EXPRESS (US)</td> <td align="right">94,84 ▼</td> <td align="right">-0,80%</td> </tr> </table>	Last Price	24610,91	Minimum Price	6626,94 (06/03/2009)	Maximum Price	26616,71 (26/01/2018)	Gainers	1	Losers	29			BOEING CY (US)	331,76 ▲	+0,39%	TRAVELLERS CAS INC	140,02 ▼	-0,91%				UNITED TECHNOLOGY	127,20 ▼	-0,88%				AMERICAN EXPRESS (US)	94,84 ▼	-0,80%
Last Price	24610,91	Minimum Price	6626,94 (06/03/2009)	Maximum Price	26616,71 (26/01/2018)																										
Gainers	1	Losers	29																												
BOEING CY (US)	331,76 ▲	+0,39%	TRAVELLERS CAS INC	140,02 ▼	-0,91%																										
			UNITED TECHNOLOGY	127,20 ▼	-0,88%																										
			AMERICAN EXPRESS (US)	94,84 ▼	-0,80%																										

 <p>BARCLAYS (UK) Historic</p>	<p>BARC - BARCLAYS (UK) - GBP</p> <p>Barclays: Sherborne pointe son nez au capital Cercle Finance (19/03/2018)</p> <p>(CercleFinance.com) - L'action Barclays gagne près de 4% ce lundi à la Bourse de Londres alors que l'investisseur activiste Sherborne a annoncé avoir pris une participation supérieure à 5% au sein de la banque britannique.</p> <p>Dans un document réglementaire, Sherborne a indiqué ce matin avoir acquis 5,16% des droits de vote de Barclays.</p> <p>Barclays a réagi ce matin en publiant par un communiqué dans lequel le groupe souhaite la bienvenue à ce nouvel actionnaire, avec qui il dit vouloir établir le dialogue 'comme avec tous ses actionnaires'.</p> <p>Basé à New York, Sherborne Investors se présente comme un fonds d'investissement spécialisé dans le redressement d'entreprise et qui cible des sociétés américaines et européennes cotées ayant sous-performé le marché en raison de problèmes opérationnels.</p>
 <p>ALTRAN TECHNOLOGIES (FR) Historic</p>	<p>ALT - ALTRAN TECHNOLOGIES (FR) - EUR</p> <p>Altran: collaboration avec un opérateur télécom portugais Cercle Finance (19/03/2018)</p> <p>(CercleFinance.com) - Altran a annoncé ce lundi avoir entamé une collaboration avec NOS SGPS, l'un des plus importants opérateurs télécom au Portugal, dans le cadre du programme innovant 'Operations 4.0'.</p> <p>L'objectif dudit programme est d'exploiter et de valoriser au mieux l'usage des données générées par le réseau, et d'améliorer la compréhension des besoins et des services souhaités par les utilisateurs.</p> <p>Grâce à une vue en temps réel complète du réseau et un profond niveau de granularité des données clients, les opérateurs réseaux peuvent désormais adopter de nouvelles pratiques, par exemple pour réduire le temps d'identification des anomalies, et offrir une réponse immédiate pour assurer la satisfaction client. Les cas d'usages couvrent notamment l'itinérance mobile, l'analyse des données d'usage et de l'expérience utilisateur issue des équipements et terminaux des abonnés.</p> <p>'Nous sommes très heureux de collaborer avec NOS pour nous confronter au défi que représente leur programme d'innovation, Operations 4.0, qui se concentre fortement sur le digital dans un domaine crucial pour les opérateurs télécoms. Grâce à la solution d'analyse réseau d'Altran, nous aidons NOS à exploiter au mieux la valeur de son réseau et des données machines', a commenté Alexandre Ruas, directeur Telecom & Media d'Altran.</p>
 <p>LVMH Historic</p>	<p>MC - LVMH - EUR</p> <p>Christian Dior: départ de Kris Van Assche Cercle Finance (19/03/2018)</p> <p>(CercleFinance.com) - Christian Dior Couture annonce le départ de Kris Van Assche, onze ans après sa nomination en tant que Directeur Artistique de Dior Homme.</p> <p>Kris Van Assche continuera d'exercer sa créativité au sein du groupe LVMH et ses nouvelles responsabilités seront annoncées très prochainement. Le remplacement de Kris Van Assche sera annoncé ultérieurement.</p> <p>Pietro Beccari, Président-directeur général de Christian Dior Couture, remercie Kris Van Assche pour son talent créatif : ' Je salue Kris Van Assche qui a contribué au formidable essor de Dior Homme en créant une silhouette masculine contemporaine et élégante. Il a écrit un chapitre important de l'histoire de Dior Homme et a joué un rôle essentiel dans son développement. '</p>
 <p>YOOX Historic</p>	<p>YNAP - YOOX - EUR</p> <p>Offre Publique d'Acquisition Corporate Actions Leleux Associated Brokers (19/03/2018)</p> <p>Les actions YOOX font l'objet d'une offre publique d'achat de la part de RLG ITALIA HOLDING. RLG ITALIA HOLDING offre 38,00 EUR par action présentée. Ce montant est soumis à la taxe sur les opérations boursières de 0,35%. L'offre est soumise à conditions. Plus d'informations peuvent être trouvées sur le site www.ynap.com.</p> <p>Une des 2 options suivantes peut être choisie :</p> <p>- Option 1: Accepter l'offre. - Option 2: Refuser l'offre.</p> <p>La date limite pour répondre à cette opération sur titres a été fixée au 7 Mai 2018.</p>
 <p>YOOX Historic</p>	<p>YNAP - YOOX - EUR</p> <p>Openbaar bod tot aankoop Corporate Actions Leleux Associated Brokers (19/03/2018)</p> <p>Er is een openbaar bod tot aankoop op de aandelen YOOX aangekondigd door RLG ITALIA HOLDING. RLG ITALIA HOLDING biedt 38,00 EUR per aandeel. Een beurstaks van 0,35% zal afgerekend worden. Dit aanbod is onderworpen aan voorwaarden. Meer informatie kan gevonden worden op de site www.ynap.com.</p> <p>Volgende 2 opties worden aangeboden :</p> <p>- Optie 1: Het bod aanvaarden. - Optie 2: Het bod niet aanvaarden.</p> <p>De uiterste antwoorddatum is vastgesteld op 7 Mei 2018.</p>
 <p>YOOX Historic</p>	<p>YNAP - YOOX - EUR</p> <p>Offre Publique d'Acquisition Corporate Actions Leleux Associated Brokers (19/03/2018)</p> <p>Les actions YOOX font l'objet d'une offre publique d'achat de la part de RLG ITALIA HOLDING. RLG ITALIA HOLDING offre 38,00 EUR par action présentée. Ce montant est soumis à la taxe sur les opérations boursières de 0,35%. L'offre est soumise à conditions. Plus d'informations peuvent être trouvées sur le site www.ynap.com.</p> <p>Une des 2 options suivantes peut être choisie :</p> <p>- Option 1: Accepter l'offre. - Option 2: Refuser l'offre.</p> <p>La date limite pour répondre à cette opération sur titres a été fixée au 7 Mai 2018.</p>

Leleux Press Review

Tuesday 20/3/2018



	<p>YNAP - YOOX - EUR</p> <p>Openbaar bod tot aankoop Corporate Actions Leleux Associated Brokers (19/03/2018)</p> <p>Er is een openbaar bod tot aankoop op de aandelen YOOX aangekondigd door RLG ITALIA HOLDING. RLG ITALIA HOLDING biedt 38,00 EUR per aandeel</p> <p>Een beurstaks van 0,35% zal afgerekend worden. Dit aanbod is onderworpen aan voorwaarden. Meer informatie kan gevonden worden op de site www.ynap.com.</p> <p>Volgende 2 opties worden aangeboden :</p> <ul style="list-style-type: none">- Optie 1: Het bod aanvaarden. - Optie 2: Het bod niet aanvaarden. <p>De uiterste antwoorddatum is vastgesteld op 7 Mei 2018.</p>
	<p>EOAN - E.ON SE (DE) - EUR</p> <p>E.ON: partenaire d'un projet européen sur les neutrons Cercle Finance (19/03/2018)</p> <p>(CercleFinance.com) - L'allemand E.ON a annoncé lundi avoir été choisi en tant que partenaire énergétique de l'European Spallation Source (ESS), un accélérateur en construction à Lund (Suède) appelée à produire des faisceaux de neutrons.</p> <p>Le groupe de services aux collectivités souligne que cette 'commande importante' inclut des solutions énergétiques de refroidissement, d'air comprimé et de récupération du surplus d'énergie, ainsi que la fourniture d'énergie renouvelable à ce centre de recherche majeur.</p> <p>Ce partenariat a été conclu pour toute la durée de fonctionnement de l'ESS, à savoir jusqu'en 2065.</p> <p>Le projet ESS est un consortium de recherche européen qui vise à exploiter la plus puissante source de neutrons au monde et permettra des avancées scientifiques devant avoir un impact sur les matériaux, l'énergie, la santé et l'environnement.</p>
	<p>GET - GROUPE EUROTUNNEL - EUR</p> <p>Getlink: le titre en berne après une dégradation d'UBS Cercle Finance (19/03/2018)</p> <p>(CercleFinance.com) - L'action Getlink (ex-Groupe Eurotunnel) fait preuve d'une certaine lourdeur lundi après une dégradation de recommandation d'UBS, le courtier invoquant 'un potentiel de progression limité' tout en relevant légèrement son objectif de cours.</p> <p>UBS explique avoir dégradé sa note sur l'exploitant du tunnel sous la Manche d'achat à 'neutre', fixant un nouvel objectif de cours de 12 euros, contre 11,50 euros précédemment.</p> <p>Si le trafic passager sur la ligne Londres-Amsterdam pourrait doper le résultat par rapport au consensus, le projet ElecLink est, lui, susceptible d'obérer la performance du groupe, estime UBS.</p> <p>Le titre Getlink cède actuellement 1,6% à 11,6 euros, sous-performant nettement un marché français en recul de 0,7%.</p>
	<p>DAI - DAIMLER AG (DE) - EUR</p> <p>Daimler: viserait un production de plus de 3 M de Mercedes Cercle Finance (19/03/2018)</p> <p>(CercleFinance.com) - Daimler voudrait développer ses capacités de production pour la marque Mercedes-Benz à plus de 3 millions de véhicules selon Automobilwoche rapporte ce matin Aurel BGC dans son étude du jour.</p> <p>Mercedes-Benz a vendu 2,4 millions de véhicules en 2017. Les ventes en volume ont progressé de 9,9%. Le constructeur automobile allemand explique que la croissance de sa division voitures l'année dernière a été tirée en particulier par les nouvelles Classe E Saloon et Estate, ainsi que par sa gamme de SUV.</p> <p>Le constructeur souhaiterait proposer 40 modèles et envisagerait d'investir 3 milliards d'euros dans 3 nouveaux sites de production avant la fin de la décennie indique Automobilwoche.</p> <p>Rappelons que Daimler a réalisé un bénéfice net en hausse de 24% à 10,9 milliards d'euros et d'un profit opérationnel en croissance de 14% à 14,7 milliards pour l'exercice 2017.</p> <p>Les revenus du groupe allemand ont augmenté de 7% à 164,3 milliards d'euros, pour des ventes en volume elles aussi record, en hausse de 9% à 3,3 millions de véhicules.</p> <p>Daimler vise pour 2018 une légère hausse de ses ventes en volume et de ses revenus, ainsi qu'un profit opérationnel de l'ordre de celui de l'année précédente.</p>
	<p>CDI - CHRISTIAN DIOR - EUR</p> <p>Christian Dior: Kim Jones succède à Kris Van Assche Cercle Finance (19/03/2018)</p> <p>(CercleFinance.com) - Peu après l'officialisation du départ de Kris Van Assche, en fonction depuis 11 ans, Christian Dior a annoncé l'accession de Kim Jones à la fonction de directeur artistique de Dior Homme.</p> <p>Ce créateur britannique officiait auparavant chez Louis Vuitton en qualité de directeur du style de l'univers homme du malletier depuis le printemps-été 2012.</p> <p>Kim Jones présentera sa première collection pour Dior Homme en juin prochain à l'occasion de la Fashion week.</p>
	<p>QCOM - QUALCOMM (US) - USD</p> <p>Qualcomm: le mandat de Paul Jacobs ne sera pas renouvelé Cercle Finance (19/03/2018)</p> <p>(CercleFinance.com) - Qualcomm a annoncé lundi que le mandat d'administrateur de Paul Jacobs ne serait pas renouvelé lors de l'assemblée générale prévue cette semaine.</p> <p>Le concepteur de puces mobiles basé à San Diego a déclaré avoir pris cette décision après que Paul Jacobs eut indiqué qu'il était en train d'étudier la faisabilité d'un rachat de la société.</p> <p>Paul Jacobs, qui avait rejoint le groupe en 1990, a longtemps occupé le poste de directeur général avant de devenir le président du conseil d'administration.</p>

Leleux Press Review

Tuesday 20/3/2018



TRI - TRIGANO - EUR

Trigano: les prévisions de CA d'un analyste

Cercle Finance (19/03/2018)

(CercleFinance.com) - Trigano va annoncer mercredi prochain son chiffre d'affaires sur le 2ème trimestre. Portzamparc vise un chiffre d'affaires de 548 ME, en croissance de +41,2% (+15,2% à pc).

' Le marché du camping-car montre toujours une santé insolente avec notamment un excellent trimestre en Allemagne (6 610 immatriculations, +45,3% vs. n-1) ' explique Portzamparc.

' La contribution d'Adria au CA est attendue à hauteur de 101ME (86 ME camping-car, 15 ME caravanes) '.



DIS - WALT DISNEY CO - USD

Disney: 'Black Panther' finalement détrôné au box-office

Cercle Finance (19/03/2018)

(CercleFinance.com) - Cela devait finir par arriver: 'Black Panther', des studios Disney, a cédé sa première place au box-office mondial à 'Tomb Raider', produit par Warner Bros, au cours du week-end écoulé.

Ce film d'aventure inspiré d'un jeu vidéo a caracolé en tête du box-office mondial dès sa sortie, récoltant 126 millions de dollars de recettes au total sur le week-end, selon des chiffres compilés par comscore.

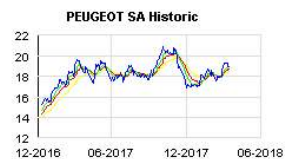
'Black Panther' arrive en deuxième place avec seulement 57 millions de dollars, mais la production Marvel occupe désormais la 14e place du classement mondial des films les plus lucratifs de l'histoire, avec 1,18 milliard de dollars de recettes engrangées au total.



CRBP2 - CRCAM BRIE PIC2CCI - EUR

CRCAM Brie Picardie - déclaration hebdomadaire - Rachats réa

Thomson Reuters (19/03/2018)



UG - PEUGEOT SA - EUR

PSA: 1er service d'autopartage électrique à Lisbonne

Cercle Finance (19/03/2018)

(CercleFinance.com) - Le service d'autopartage emov sera opérationnel dans la capitale portugaise dès le mois d'avril. emov proposera l'accès à une flotte de 150 véhicules électriques Citroën C-Zero. Il s'agit du premier service d'autopartage doté d'une flotte entièrement électrique à Lisbonne.

emov compte déjà plus de 160 000 clients à Madrid depuis son lancement en décembre 2016 avec une flotte de 600 véhicules électriques Citroën C-Zero. ' Nous sommes parvenus à développer avec succès le service emov à Madrid en un peu plus d'un an. Nous avons toujours eu l'ambition d'étendre notre projet à d'autres villes, tant au niveau national qu'international ', a déclaré Fernando Izquierdo, Directeur Général d'emov.

' Aujourd'hui, nous concentrons nos efforts sur le lancement à Lisbonne, mais nous n'excluons pas de proposer le service dans une autre grande ville espagnole, avant la fin de l'année. '



BNP - BNP PARIBAS (FR) - EUR

BNP Paribas: rejoint le programme Climate Bonds Partner

Cercle Finance (19/03/2018)

(CercleFinance.com) - BNP Paribas Asset Management a rejoint le programme 'Climate Bonds Partner', un réseau international d'acteurs qui travaille en partenariat avec Climate Bonds pour orienter les investissements vers une économie bas carbone et résiliente au changement climatique, a-t-on appris ce lundi.

Signataire des Principes pour l'investissement responsable (PRI) depuis 2006, BNPP AM est un membre actif de l'Institutional Investors Group on Climate Change (IIGCC) depuis 2003. BNPP AM est également l'un des premiers signataires du Montreal Carbon Pledge en 2014 et de la Déclaration de Paris sur les obligations vertes à l'occasion de la COP 21 en décembre 2015.

BNPP AM a en outre investi près d'un milliard d'euros dans des obligations vertes et a lancé un nouveau fonds de 100 millions d'euros fin 2017, valorisé actuellement à 133 millions d'euros (au 12 mars 2018).



OSR - OSRAM LICHT AG NA O.N. - EUR

Osram: acquisition de l'allemand BAG, montant non communiqué

Cercle Finance (19/03/2018)

(CercleFinance.com) - Le spécialiste de l'éclairage Osram a annoncé lundi le rachat de BAG, un fabricant allemand de modules LED et de logiciels, en vue de renforcer son activité de composants électroniques.

Basé à Arensberg, une ville de Rhénanie-du-Nord-Westphalie, BAG appartenait précédemment au groupe Trilux, indique Osram dans un communiqué.

Parallèlement à la cession, un contrat stratégique de fourniture a été signé pour cinq ans, en vertu duquel Osram fournira à Trilux des composants pour ses luminaires.

BAG a généré un chiffre d'affaires avoisinant les 50 millions d'euros en 2017 pour un effectif de 380 personnes.

Les termes de l'accord n'ont pas été révélés.

Leleux Press Review

Tuesday 20/3/2018

FB - FACEBOOK INC - USD

Facebook: des problèmes de sécurité pèsent sur le titre

Cercle Finance (19/03/2018)

(CercleFinance.com) - Facebook cède plus de 5% en Bourse ce lundi à New York après avoir fait état de la transmission non autorisée de données de certains utilisateurs.

Cotée sur le Nasdaq, l'action du réseau social perd actuellement 5,3% à 175,6 dollars.

Dans un communiqué publié ce week-end, Facebook indique qu'Aleksandr Kogan, un professeur de psychologie à l'Université de Cambridge, a transmis des données à Cambridge Analytica, une société de conseils politiques et militaires, par le biais d'une application utilisant une identification via Facebook.

Si le groupe assure qu'aucune 'faille de sécurité' n'a été détectée, il confirme en revanche qu'Aleksandr Kogan a bien pu accéder aux informations des quelque 270.000 utilisateurs ayant téléchargé une application prédictive de leur personnalité.

Mais les personnes concernées ont sciemment fourni les informations demandées et consenti à ce que Kogan accède à certains éléments de leur profil, tels que leur ville de résidence, ou au contenu apprécié, ainsi qu'à certaines informations sur leurs amis.

Cela signifie qu'aucun mot de passe ou aucune information sensible n'a été dérobée ou piratée, souligne Facebook.

Cambridge Analytica a pour sa part indiqué que les données qu'il exploitait avaient été obtenues de manière légale, dans le respect total des conditions d'utilisation de Facebook.



AZN - ASTRAZENECA (UK) - GBP

AstraZeneca: le titre surperforme après un relèvement

Cercle Finance (19/03/2018)

(CercleFinance.com) - AstraZeneca surperforme à Londres ce lundi (+0,2% à 4876,5 pence) alors que Jefferies a relevé sa recommandation sur le titre à 'achat', avec un nouvel objectif de cours de 5600 pence.

Pour le courtier américain, le laboratoire pharmaceutique anglo-suédois se trouve aujourd'hui à un tournant de son activité.

L'accélération desancements de produits et l'amélioration des marges devraient permettre d'atteindre une croissance supérieure de 20% du BPA 'core' à moyen terme', assure ainsi Jefferies dans une note envoyée à ses clients.

Jefferies dit constater une amélioration qualitative du résultat du groupe et souligne que le paiement du dividende est désormais couvert par les activités sous-jacentes du groupe.

'Ce redressement de l'activité, conjugué aux tendances sous-jacentes, offre un modeste potentiel d'appréciation à moyen terme', estime le courtier.



MDM - MDM PROMESSES - EUR

Maisons du Monde: partenariat prolongé avec Pinterest

Cercle Finance (19/03/2018)

(CercleFinance.com) - Maisons du Monde a annoncé ce lundi la poursuite de son partenariat stratégique avec Pinterest.

Après le succès de leur opération 'Let's create...Ma chambre cosy parfaite', les 2 groupes ont en effet décidé de renforcer leur collaboration multicanale à travers la mise en place d'une nouvelle fonctionnalité baptisée 'Shop the look'.

A partir du lundi 19 mars, les utilisateurs de Pinterest pourront acheter les produits qu'ils découvrent sur les épingles de décoration et d'aménagement de Maisons du Monde. Un cercle blanc apparaîtra sur chaque image de la nouvelle collection 2018 de la marque, enregistrée sur son compte Pinterest, et permettra aux utilisateurs de découvrir les différents produits en vente et d'être dirigés vers le site marchand maisonsdumonde.com.

Cette collaboration s'inscrit dans le cadre de la stratégie multicanale de Maisons du Monde, tournée notamment vers le renforcement de l'utilisation des réseaux sociaux et des plateformes digitales dans une approche d'engagement avec ses communautés, de création de trafic et d'activation commerciale.



COX - NICOX - EUR

NICOX :Document de référence 2017

Thomson Reuters (19/03/2018)



RUI - RUBIS - EUR

Rubis: le titre pénalisé par une dégradation

Cercle Finance (19/03/2018)





(CercleFinance.com) - L'action Rubis abandonne 1,7% à 61,9 euros en fin de séance de lundi, victime de prises de bénéfices et d'une dégradation d'analyste.

Dans une note diffusée ce matin, Portzamparc a en effet révoqué son conseil 'renforcer' sur Rubis au profit d'une recommandation 'conserver'.

L'analyste, dont l'objectif de cours s'élève quant à lui à 65,7 euros, salue les résultats annuels, 'de très bonne qualité', et s'attend à ce que le groupe se lance dans des acquisitions plus structurantes. 'Le newsflow pourrait être animé par de nouvelles opérations de croissance externe', résume-t-il.

Pour autant, ces éléments positifs lui semblent désormais intégrés dans les cours et, après la hausse du titre vendredi, Portzamparc juge la valorisation désormais moins attractive.



 <p>CLARIANT (CH) Historic</p>	<p>CLN - CLARIANT (CH) - CHF</p> <p>Clariant: le conseil reçoit l'aval des actionnaires Cercle Finance (19/03/2018)</p> <p>(CercleFinance.com) - Les actionnaires du groupe chimique suisse Clariant ont approuvé aujourd'hui la hausse du dividende, à 0,50 franc suisse, au titre de l'exercice 2017, lors de l'assemblée générale.</p> <p>À Bâle aujourd'hui, les actionnaires ont approuvé tous les points et résolutions proposés par le conseil d'administration, et renouvelé le mandat de tous les membres du conseil.</p> <p>Les plans de rémunération pour 2017 ont aussi été approuvés sur une base consultative, avec 86,1% des voix, a indiqué l'entreprise.</p> <p>494 actionnaires ou représentants de ces derniers, soit 45,4% du capital social, étaient présents à l'assemblée générale, selon Clariant.</p>
 <p>AGEAS Historic</p>	<p>AGS - AGEAS - EUR</p> <p>Rapport d'Ageas sur le programme de rachat d'actions Thomson Reuters (19/03/2018)</p> <p>Dans le cadre du programme de rachat d'actions annoncé le 9 août 2017, Ageas indique que 40.000 actions Ageas ont été achetées sur Euronext Bruxelles durant la période du 12-03-2018 au 16-03-2018.</p> <p>Depuis le lancement du programme de rachat d'actions le 21 août 2017, Ageas a acheté 2.766.736 actions pour un montant d'EUR 112.745.021 représentant 1,32% du total des actions en circulation.</p> <p>Le récapitulatif relatif au programme de rachat d'actions est disponible sur notre site.</p> <p>Ageas est un groupe d'assurance internationale coté en bourse, riche de quelques 190 années d'expérience et de savoir-faire. Il propose à ses clients particuliers et professionnels des produits d'assurance Vie et Non-vie conçus pour répondre à leurs besoins spécifiques, d'aujourd'hui comme de demain. Classé parmi les plus grands groupes d'assurance européens, Ageas concentre ses activités en Europe et en Asie, qui représentent ensemble la majeure partie du marché mondial de l'assurance. Il mène des activités d'assurances couronnées de succès en Belgique, au Royaume-Uni, au Luxembourg, en France, au Portugal, en Turquie, en Chine, en Malaisie, en Inde, en Thaïlande, au Vietnam, au Laos, au Cambodge, à Singapour, et aux Philippines; au travers d'une combinaison de filiales détenues à 100 % et de partenariats à long terme avec des institutions financières solides et des distributeurs clés. Ageas figure parmi les leaders du marché dans les pays où il est actif. Il emploie au total plus de 50.000 collaborateurs et a réalisé un encaissement annuel (à 100%) proche de EUR 34 milliards en 2017.</p>
 <p>AGEAS Historic</p>	<p>AGS - AGEAS - EUR</p> <p>Ageas rapporteert over de inkoop van eigen aandelen Thomson Reuters (19/03/2018)</p> <p>Naar aanleiding van het aandelen-inkoopprogramma dat op 9 augustus 2017 aangekondigd werd, maakt Ageas bekend dat er 40.000 eigen aandelen ingekocht werden op Euronext Brussel tussen 12-03-2018 en 16-03-2018.</p> <p>Vanaf de start van het aandelen-inkoopprogramma op 21 augustus 2017 heeft Ageas een totaal van 2.766.736 aandelen ingekocht voor een bedrag van EUR 112.745.021, ofwel 1,32% van het totale aantal uitstaande aandelen.</p> <p>Het overzicht van het aandelen-inkoopprogramma is beschikbaar op onze website.</p> <p>Ageas is een beursgenoteerde internationale verzekeringsgroep met 190 jaar vakkenis en ervaring. Het biedt zowel particulieren als bedrijven Levens- en Niet-Levensverzekeringproducten aan die beantwoorden aan hun specifieke behoeften, niet alleen vandaag maar ook in de toekomst. Ageas, één van de grootste verzekeringsmaatschappijen in Europa, is vooral werkzaam in Europa en Azië, die samen het grootste deel van de wereldwijde verzekeringsmarkt vormen. Via een combinatie van 100%-dochterondernemingen en langetermijnpartnerships met sterke financiële instellingen en belangrijke distributeurs, is Ageas met succes actief in België, het Verenigd Koninkrijk, Luxemburg, Frankrijk, Portugal, Turkije, China, Maleisië, India, Thailand, Vietnam, Laos, Cambodja, Singapore en de Filipijnen. Ageas behoort tot de marktleiders in de meeste landen waar het aanwezig is. Ageas telt meer dan 50.000 werknemers en in 2017 bedroeg het premie-inkomen nagenoeg EUR 34 miljard (alle cijfers tegen 100%).</p>
 <p>AGEAS Historic</p>	<p>AGS - AGEAS - EUR</p> <p>ageas SA/NV organise une Assemblée Générale Extraordinaire d Thomson Reuters (19/03/2018)</p> <p>ageas SA/NV organise une Assemblée Générale Extraordinaire des Actionnaires, à l'adresse de son siège, rue du Marquis 1 à 1000 Bruxelles, le 19 avril 2018 à 10h30. Ageas a publié les documents suivants relatifs à cette Assemblée Générale Extraordinaire, sur son site internet www.ageas.com : la convocation et l'ordre du jour ; le formulaire de procuration ; les rapports spéciaux du Conseil d'Administration conformément à l'article 559 et l'article 604 du Code belge des Sociétés ; le rapport du commissaire sur l'état de l'actif et passif conformément à l'article 559 du Code belge des Sociétés.</p> <p>L'expérience d'Ageas a montré qu'à la première convocation, une Assemblée Générale Extraordinaire n'atteint pas le quorum requis de 50% au moins du capital présent ou représenté. Dans ce cas, l'assemblée ne peut pas délibérer valablement et Ageas publiera dès lors le vendredi 13 avril 2018 une deuxième convocation à la Assemblée Générale Extraordinaire, en même temps que la convocation à l'Assemblée Générale Ordinaire des Actionnaires d'ageas SA/NV. Les deux Assemblées se tiendront le mercredi 16 mai 2018 au Théâtre National à Bruxelles.</p> <p>Toute question relative à cette Assemblée peut être soumise à general.meeting@ageas.com.</p> <p>Ageas est un groupe d'assurance internationale coté en bourse, riche de quelques 190 années d'expérience et de savoir-faire. Il propose à ses clients particuliers et professionnels des produits d'assurance Vie et Non-vie conçus pour répondre à leurs besoins spécifiques, d'aujourd'hui comme de demain. Classé parmi les plus grands groupes d'assurance européens, Ageas concentre ses activités en Europe et en Asie, qui représentent ensemble la majeure partie du marché mondial de l'assurance. Il mène des activités d'assurances couronnées de succès en Belgique, au Royaume-Uni, au Luxembourg, en France, au Portugal, en Turquie, en Chine, en Malaisie, en Inde, en Thaïlande, au Vietnam, au Laos, au Cambodge, à Singapour, et aux Philippines; au travers d'une combinaison de filiales détenues à 100 % et de partenariats à long terme avec des institutions financières solides et des distributeurs clés. Ageas figure parmi les leaders du marché dans les pays où il est actif. Il emploie au total plus de 50.000 collaborateurs et a réalisé un encaissement annuel (à 100%) proche de EUR 34 milliards en 2017.</p>

AGS - AGEAS - EUR

ageas SA/NV organiseert Buitengewone Algemene Vergadering va

Thomson Reuters (19/03/2018)

ageas SA/NV organiseert een Buitengewone Algemene Vergadering van Aandeelhouders op zijn hoofdzetel, Markiesstraat 1 te 1000 Brussel, op 19 april 2018 om 10u30. Ageas publiceerdvolgende documenten over deze Buitengewone Algemene Vergadering van Aandeelhouders op zijn website, www.ageas.com: de oproeping, samen met de agenda; een model van volmacht; de bijzondere verslagen van de Raad van Bestuur overeenkomstig artikel 559 en artikel 604 van het Belgisch Wetboek van Vennootschappen; het verslag van de commissaris over de staat van de activa en passiva in overeenstemming met artikel 559 van het Belgisch Wetboek van Vennootschappen.

Ageas heeft de ervaring dat de eerste Buitengewone Algemene Vergadering van Aandeelhouders het vereiste quorum - een vertegenwoordiging van minimaal 50% van het kapitaal - niet haalt, en de vergadering dus waarschijnlijk niet rechtsgeldig zal kunnen besluiten. Indien het vereiste aanwezigheidsquorum voor deze vergadering niet wordt gehaald, zal Ageas op vrijdag 13 april 2018 een uitnodiging uitsturen voor een tweede Buitengewone Algemene Vergadering van Aandeelhouders samen met de uitnodiging voor de Gewone Algemene Vergadering van Aandeelhouders van ageas SA/NV. Beide vergaderingen zullen plaatsvinden op woensdag 16 mei 2018 in het Nationaal Theater in Brussel.

Vragen over deze Vergadering kunnen gemaïld worden naar general.meeting@ageas.com.

Ageas is een beursgenoteerde internationale verzekeringsgroep met 190 jaar vakkennis en ervaring. Het biedt zowel particulier als bedrijven Levens- en Niet-Levensverzekeringsproducten aan die beantwoorden aan hun specifieke behoeften, niet alleen vandaag maar ook in de toekomst. Ageas, één van de grootste verzekeringsmaatschappijen in Europa, is vooral werkzaam in Europa en Azië, die samen het grootste deel van de wereldwijde verzekeringsmarkt vormen. Via een combinatie van 100%-dochterondernemingen en langetermijnpartnerships met sterke financiële instellingen en belangrijke distributeurs, is Ageas met succes actief in België, het Verenigd Koninkrijk, Luxemburg, Frankrijk, Portugal, Turkije, China, Maleisië, India, Thailand, Vietnam, Laos, Cambodja, Singapore en de Filipijnen. Ageas behoort tot de marktleiders in de meeste landen waar het aanwezig is. Ageas telt meer dan 50.000 werknemers en in 2017 bedroeg het premie-inkomen nagenoeg EUR 34 miljard (alle cijfers tegen 100%).



COFA - COFACE PROMESSES - EUR

Coface SA : Déclaration des transactions sur actions propres

Thomson Reuters (19/03/2018)

Paris, le 19 mars 2018 - 17h45

COFACE SA : Déclaration des transactions sur actions propres (hors contrat de liquidité) réalisées entre le 12 mars et le 16 mars 2018

Conformément au Règlement (UE) No 596/2014 du 16 avril 2014 sur les abus de marché[1]

Les principales caractéristiques du Programme de Rachat d'Actions 2017-2018 ont été publiées sur le site internet de la Société (<http://www.coface.com/fr/Investisseurs/Informations-reglementees> dans l'onglet « Transactions sur actions propres ») et elles sont également décrites dans le Document de Référence. Cette information doit être complétée avec le communiqué de presse du 12 février 2018.

CALENDRIER FINANCIER 2017 (sous réserve de changements) Résultats T1-2018 : 24 avril 2018 après bourse
Assemblée Générale 2017: 16 Mai 2018 Résultats S1-2018 : 26 Juillet 2018 avant bourse Résultats 9M-2018 : 24 Octobre 2018 après bourse

INFORMATIONS FINANCIÈRES Le présent communiqué de presse et l'information réglementée intégrale de COFACE SA sont disponibles sur le site Internet du Groupe : <http://www.coface.com/Investors>

Pour les informations réglementées relatives aux Indicateurs Alternatifs de Performance (IAP) se reporter au Rapport Financier Semestriel 2017 ainsi que au Document de référence 2016

Coface : for trade - ensemble, développons l'entreprise 70 ans d'expérience et un maillage territorial des plus fins ont fait de Coface une référence dans l'assurance-crédit, la gestion des risques et l'économie mondiale. Les experts de Coface, dont l'ambition est de devenir le partenaire d'assurance-crédit le plus agile de l'industrie, opèrent au cœur de l'économie mondiale, aidant 50.000 clients à construire des entreprises performantes, dynamiques et en croissance. Les services et solutions du Groupe protègent et aident les entreprises à prendre les décisions de crédit nécessaires pour renforcer leur capacité à vendre sur leurs marchés nationaux et d'exportation. En 2017, Coface comptait ~4,100 collaborateurs dans 100 pays, et a enregistré un chiffre d'affaires de EUR 1,4 Mds. www.coface.com

COFACE SA est cotée sur le Compartiment A d'Euronext Paris Code ISIN : FR0010667147 / Mnémonique : COFA

[1] Egalement, conformément au Règlement délégué (UE) No. 2016/1052 du 8 mars 2016 (et ses mises à jour) ; à l'Article L.225-209 et suivants du Code de Commerce ; à l'Article L.221-3, l'Article L.241-1 et suivants du Règlement Général de l'Autorité des marchés financiers ; à la Position recommandation AMF DOC-2017-04 Guide relatif aux interventions des émetteurs cotés sur leurs propres titres et aux mesures de stabilisation.



BON - BONDUELLE - EUR

BONDUELLE - Déclaration mensuelle du nombre d'actions et de

Thomson Reuters (19/03/2018)

BONDUELLE

Société en commandite par actions au capital de 56 491 956,50 euros Siège social : 'La Woestyne' 59173 - Renescure
RCS Dunkerque 447 250 044

INFORMATION MENSUELLE RELATIVE AU NOMBRE TOTAL DES DROITS DE VOTE ET D'ACTIONS COMPOSANT LE CAPITAL SOCIAL

ARTICLE 223-16 DU REGLEMENT GENERAL DE L'AUTORITE DES MARCHES FINANCIERS



Leleux Press Review

Tuesday 20/3/2018

KIN - KINEPOLIS GROUP - EUR

Kinepolis Group: Update met betrekking tot het inkoopprogramma

Thomson Reuters (19/03/2018)

Gereguleerd bericht

19 maart 2018, 18u00

Kinepolis Group NV meldt dat in het kader van het inkoopprogramma eigen aandelen zoals bekendgemaakt per 22 december 2017, voor een maximum van 360 000 aandelen, de volgende verrichtingen zijn uitgevoerd in de periode van 12 maart 2018 tot en met 16 maart 2018 op de gereguleerde markt NYSE Euronext Brussel en dit in overeenstemming met het mandaat gegeven door de Buitengewone Algemene Vergadering van 11 mei 2016 :

Na voormelde transacties bedraagt het totaal aantal eigen aandelen 299 753 op 16 maart 2018. In het kader van dit programma, kunnen er nog 192 593 aandelen ingekocht worden.

Betreffende informatie kan tevens teruggevonden worden op de website <http://investors.kinepolis.com>

KINEPOLIS GROUP NV Naamloze vennootschap die publiek beroep doet of gedaan heeft op het spaarweten Eeuwfeestlaan 20, 1020 Brussel Ondernemingsnummer BTW BE0415.928.179 RPR Brussel



KIN - KINEPOLIS GROUP - EUR

Kinepolis Group: Mise à jour concernant le programme de rachat

Thomson Reuters (19/03/2018)

Information réglementée

Le 19 mars 2018, 18h00

Kinepolis Group SA annonce que, dans le cadre du programme de rachat d'actions propres, communiqué en date du 22 décembre 2017, pour un maximum de 360 000 actions, les transactions suivantes ont été effectuées dans la période du 12 mars 2018 jusqu'au 16 mars 2018 inclus sur le marché réglementé NYSE Euronext Bruxelles et ceci conformément au mandat donné par l'Assemblée Générale Extraordinaire en date du 11 mai 2016 :

Après exécution des transactions susmentionnées, le montant total d'actions propres s'élève à 299 753 en date du 16 mars 2018. Dans le cadre de ce programme, il reste 192 593 actions à racheter.

L'information concernée se retrouve également sur le site : <http://investors.kinepolis.com>

KINEPOLIS GROUP SA Société anonyme qui fait ou a fait publiquement appel à l'épargne Boulevard du Centenaire 20, 1020 Bruxelles N° d'entreprise BTW BE 0415.928.179 RPM Bruxelles



TKTT - TARKETT PROMESSES - EUR

Tarkett : Information relative au nombre total des droits de

Thomson Reuters (19/03/2018)

Paris, le 19 mars 2018

(Articles L233-8 II du Code de commerce et 223-16 du Règlement général de l'Autorité des marchés financiers)

* Déduction faite des actions auto-détenues ou auto-contrôlées, privées de droit de vote.

À propos de Tarkett Avec un chiffre d'affaires de plus de 2,8 milliards d'euros en 2017, Tarkett est un leader mondial des solutions innovantes de revêtements de sol et de surfaces sportives. Offrant une large gamme de solutions intégrant des sols vinyles, linoléum, caoutchouc, moquettes, parquets et stratifiés, gazons synthétiques et pistes d'athlétisme, le Groupe sert ses clients dans plus de 100 pays dans le monde. Avec 12 500 collaborateurs et 34 sites industriels, Tarkett vend 1,3 million de mètres carrés de revêtement de sol chaque jour, à destination des hôpitaux, des écoles, de l'habitat, des hôtels, des bureaux ou commerces et des terrains de sport. Engagé en faveur du développement durable, le Groupe a mis en place une stratégie d'écinnovation et promeut l'économie circulaire. Tarkett est coté sur le marché réglementé d'Euronext (compartiment A, code ISIN FR0004188670, code mnémorique : TKTT) et figure dans les indices suivants : SBF 120, CAC Mid 60. www.tarkett.com

Relations Investisseurs Tarkett - Alexandra Baubigeat Boucheron - alexandra.baubigeatboucheron@tarkett.com

Contacts presse Tarkett - Véronique Bouchard Bienaymé - communication@tarkett.com Brunswick - tarkett@brunswickgroup.com - Tél. : +33 (0) 1 53 96 83 83



ALTVO - EVOLIS - EUR

Evolis: s'attend à un CA de 100 ME en 2020

Cercle Finance (19/03/2018)

(CercleFinance.com) - Le chiffre d'affaires consolidé est en croissance de +4 % pour l'exercice 2017 à 80 ME. Il est proche de l'objectif annoncé en début d'année.

L'activité Réseaux dégage un chiffre d'affaires de 53,8 ME. Ce chiffre est stable (-0,7 %) par rapport à l'an passé. Cette activité est en croissance sur toutes les zones géographiques, à l'exception de l'Inde qui a fait l'objet d'une restructuration en 2017' précise le groupe.

Le résultat opérationnel 2017 s'établit à 12,7 ME, soit un taux de marge opérationnelle de 15,9 %. Evolis maintient sa marge opérationnelle hors éléments non récurrents à un niveau quasi similaire à celui de 2016. Le résultat net ressort à 8,8 ME, en baisse de 6,4 %.

' Les efforts commerciaux devraient permettre au groupe de faire croître son chiffre d'affaires 2018 de l'ordre de 8 % et d'atteindre 100 ME de chiffre d'affaires d'ici 2020 '.



ING - INGENICO GROUP - EUR



INGENICO GROUP : Mise en oeuvre du programme de rachat d'act

Thomson Reuters (19/03/2018)

Paris (France), le 19 mars 2018 - Ingenico Group (Euronext : FR0000125346 - ING) annonce avoir confié à un prestataire de services d'investissements un mandat portant sur l'achat d'actions dans le cadre de son programme de rachat autorisé par l'Assemblée générale mixte des actionnaires du 10 mai 2017.

Ce mandat, signé le 19 mars 2018, porte sur un volume maximal de 1 000 000 actions Ingenico Group SA, représentant environ 1.6% du capital social, à un cours moyen n'excédant pas les limites imposées aux termes de la onzième résolution de l'Assemblée Générale des actionnaires du 10 mai 2017. Les rachats pourront intervenir, au titre dudit mandat, sur la période du 20 mars 2018 au 30 avril 2018 au plus tard.

L'acquisition de ces actions vise à couvrir ses futurs plans d'attribution gratuite d'actions de performance et ses obligations convertibles et/ou échangeables.

Le descriptif du programme de rachat d'actions (développé en pages 245 à 247 du Document de Référence d'Ingenico déposé le 29 mars 2017 auprès de l'Autorité des Marchés Financiers sous le numéro n° D.17-0248) et le texte de la onzième résolution susvisée sont disponibles sur le site internet de la société www.ingenico.com - rubrique « Finance ».

À propos d'Ingenico Group Avec son offre de solutions de paiement sécurisées sur l'ensemble des canaux de vente, Ingenico Group (Euronext : FR0000125346 - ING), leader mondial des solutions de paiement intégrées, accompagne les évolutions du commerce de demain. S'appuyant sur le plus large réseau d'acceptation de paiement dans le monde, nos solutions s'adaptent à la fois aux exigences locales et aux ambitions internationales de nos clients. Ingenico Group est le partenaire de confiance des institutions financières et des marchands, des petits commerçants aux enseignes référentes de la grande distribution. En nous confiant la gestion de leurs activités de paiement, nos clients peuvent se concentrer sur leur métier et tenir leur promesse de marque.

Suivez Ingenico : www.ingenico.com/twitter.com/ingenico

Pour consulter toutes les publications de nos experts, rendez-vous sur notre blog.

Contacts / Ingenico Group

Événements à venir

Chiffre d'affaires du premier trimestre 2018 : 25 avril 2018

VIE - VEOLIA ENV (FR) - EUR



Veolia Environnement: BlackRock dépasse les 5% de DDD

Cercle Finance (19/03/2018)

(CercleFinance.com) - La société BlackRock Inc. agissant pour le compte de clients et de fonds dont elle assure la gestion, a déclaré avoir franchi en hausse, le 15 mars 2018, le seuil de 5% des droits de vote de la société Veolia Environnement et détenir, pour le compte desdits clients et fonds, 30 262 714 actions Veolia Environnement représentant autant de droits de vote, soit 5,37% du capital et 5,07% des droits de vote de cette société.

Ce franchissement de seuil résulte d'une acquisition d'actions Veolia Environnement sur le marché et d'une augmentation du nombre d'actions Veolia Environnement détenues à titre de collatéral.

VCT - VICAT - EUR



Vicat: renforce sa présence en Inde

Cercle Finance (19/03/2018)

(CercleFinance.com) - À l'occasion de la récente visite officielle du président de la République Emmanuel Macron en Inde, Vicat a rapporté ce lundi post-clôture avoir signé 2 accords-cadres avec les Etats indiens de l'Andhra Pradesh et du Karnataka afin de les accompagner dans leur développement économique.

Lesdits accords prévoient des investissements du cimentier qui viendront renforcer ses positions autour de son dispositif actuel, confirmant sa volonté de renforcer durablement sa présence dans le pays, sachant que le marché du ciment en Inde est estimé à 297 millions de tonnes en 2017, soit le deuxième marché mondial.

Présent en Inde depuis 2008, Vicat, qui y dispose de 2 usines, Kalburgi Cement - filiale entièrement détenue par Vicat - et Bharathi Cement, a confirmé son intérêt sur le long terme en prévoyant d'étendre son site Kalburgi Cement avec notamment la construction d'un nouveau four dans les années qui viennent, ce qui permettra de doubler la capacité de production de cette usine. Par ailleurs, et afin de renforcer ses positions sur le marché très dynamique de l'Andhra Pradesh, Vicat s'est engagé à construire un nouveau centre de broyage.

CRAP - CRCAM ALPES PROVENCES - EUR



CAISSE REGIONALE DE CREDIT AGRICOLE MUTUEL ALPES PROVENCE :

Thomson Reuters (19/03/2018)

CAISSE REGIONALE DE CREDIT AGRICOLE MUTUEL ALPES PROVENCE

Société coopérative à capital variable 25, Chemin des trois cyprès 13097 Aix en Provence Cedex 2 381 976 448 R.C.S Aix en Provence

Aix-en-Provence, le 19 mars 2018 Achats effectués dans les conditions de l'article 5 du règlement abus de marché dans le cadre du programme de rachat des Certificats Coopératifs d'Investissement autorisé par l'Assemblée Générale Mixte des sociétaires du 31 mars 2017

Le détail des transactions est disponible en annexe.

Le Crédit Agricole Alpes Provence vous informe que le document est disponible sur son site Internet : <http://www.ca-alpesprovence.fret> a été transmis à l'Autorité des Marchés Financiers

Détail transaction par transaction

ATA - ATARI SA (FR) - EUR

Atari® présente l'ATARI VCS(TM), son nouveau système multimé

Thomson Reuters (19/03/2018)

Atari® présente l'ATARI VCS(TM), son nouveau système multimédia inspiré de 40 ans d'histoire, lors de la Game Developer Conference de San Francisco

Paris, le 19 mars 2018 -Atari, l'un des éditeurs et producteurs de loisirs interactifs les plus célèbres au monde, annonce le nom officiel de sa nouvelle plateforme de jeux et de divertissement : l'Atari VCS, connue jusque-là sous son nom de code 'Ataribox'. Cette plateforme sera présentée cette semaine à la presse pendant la Game Developer Conference de San Francisco. Lors de cet événement, le prototype de l'Atari VCS sera révélé, ainsi que les nouveaux périphériques, à savoir le Classic Joystick et le Modern Controller, avec pour objectif une date de précommande exclusive annoncée pour le mois d'avril 2018. Inspirée de la silhouette iconique de l'Atari 2600, son savant mélange de lignes modernes et de détails rétro, combiné à une technologie innovante, a déjà suscité un grand nombre de réactions positives de la part des fans d'Atari. L'Atari VCS permettra bien sûr de jouer aux jeux rétro de la marque mais, bien plus qu'une « boîte rétro », il s'agit avant tout d'un nouveau système d'interaction aux téléviseurs de salon d'aujourd'hui, tout comme l'était le système vidéo d'origine Atari 2600 il y a plus de 40 ans. 'Chaque membre des équipes impliqué dans la nouvelle plate-forme est passionné et tout aussi fanatique de la marque et de son héritage que nos plus grands fans', indique Michael Arzt, COO de Atari Connect. 'Avec l'utilisation de ce nom, Atari VCS, riche d'histoire, nous sommes investis d'une forte responsabilité et c'est pourquoi nous avons décalé un lancement imminent en fin d'année dernière. C'était une décision difficile à prendre dans un compte à rebours engagé mais nous ne voulions pas laisser d'incertitude, ne serait-ce que sur un élément. Nous espérons que les fans d'Atari apprécieront notre extrême attention aux détails et nous sommes sûrs qu'ils resteront aussi enthousiastes que nous pour l'Atari VCS.' Les dernières photos et les logos d'Atari VCS peuvent être consultés sur <http://uberstrategist.link/ATARIVCS-PressKit>.

A propos d'Atari Atari, constitué d'Atari SA et de ses filiales, est un Groupe global de divertissement interactif et de licences multiplateforme. Véritable innovateur du jeu vidéo fondé en 1972, Atari possède et/ou gère un portefeuille de plus de 200 jeux et franchises, dont des marques mondialement connues comme Asteroids®, Centipede®, Missile Command® ou Pong®. De cet important portefeuille de propriétés intellectuelles Atari tire des jeux attractifs en ligne pour les smartphones, les tablettes, les autres terminaux connectés. Atari développe et distribue également des loisirs interactifs pour les consoles de jeux de Microsoft et Sony. Atari met également à profit sa marque et ses franchises avec des accords de licence via d'autres média, des produits dérivés et l'édition. Plus d'information sur : www.atari.com et www.atari-investisseurs.fr Il existe toujours une incertitude inhérente à la réalisation de ces projets, de leur budget d'exploitation et de leur plan de financement, et la non-réalisation des hypothèses peut avoir une incidence sur leur valeur.

Contacts Atari - Philippe Mularski, Directeur financier Calyptus - Marie Calleux Tel +33 1 83 64 61 57 -pm@atari-sa.com Tel + 33 1 53 65 68 68 -atari@calyptus.net



BVI - BUREAU VERITAS - EUR

BUREAU VERITAS : Nombre d'actions et droits de vote au 28 fé

Thomson Reuters (19/03/2018)

Information relative au nombre d'actions et de droits de vote prévue par l'article 223-16 du règlement général de l'Autorité des marchés financiers

Neuilly-sur-Seine, le 19 mars 2018

(1) y compris les actions nouvelles créées en Euroclear du fait des levées d'options de souscription d'actions intervenues depuis le 1er février 2018.

