
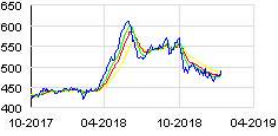







# Leleux Press Review

Friday 11/1/2019










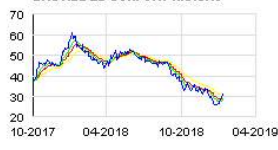



<p><b>B20 Intraday</b></p>	<p align="center"><b>BEL 20 (Belgium)</b></p> <table border="1"> <tr> <td>Last Price</td> <td><b>3413,16</b></td> <td>Minimum Price</td> <td><b>1046,07 (02/09/1992)</b></td> <td>Maximum Price</td> <td><b>4759,01 (23/05/2007)</b></td> </tr> <tr> <td>Gainers</td> <td align="center">11</td> <td>Losers</td> <td align="center">9</td> <td colspan="2"></td> </tr> <tr> <td>GBL (BE)</td> <td>79,40 ▲</td> <td>+0,88%</td> <td>COFINIMMO (BE)</td> <td>110,90 ▼</td> <td>-0,62%</td> </tr> <tr> <td>SOFINA SA</td> <td>177,40 ▲</td> <td>+0,79%</td> <td>APERAM</td> <td>25,82 ▼</td> <td>-0,27%</td> </tr> <tr> <td>AB INBEV</td> <td>61,22 ▲</td> <td>+0,72%</td> <td>ACKERMANS-VAN HAAREN</td> <td>138,50 ▼</td> <td>-0,21%</td> </tr> </table>	Last Price	<b>3413,16</b>	Minimum Price	<b>1046,07 (02/09/1992)</b>	Maximum Price	<b>4759,01 (23/05/2007)</b>	Gainers	11	Losers	9			GBL (BE)	79,40 ▲	+0,88%	COFINIMMO (BE)	110,90 ▼	-0,62%	SOFINA SA	177,40 ▲	+0,79%	APERAM	25,82 ▼	-0,27%	AB INBEV	61,22 ▲	+0,72%	ACKERMANS-VAN HAAREN	138,50 ▼	-0,21%
Last Price	<b>3413,16</b>	Minimum Price	<b>1046,07 (02/09/1992)</b>	Maximum Price	<b>4759,01 (23/05/2007)</b>																										
Gainers	11	Losers	9																												
GBL (BE)	79,40 ▲	+0,88%	COFINIMMO (BE)	110,90 ▼	-0,62%																										
SOFINA SA	177,40 ▲	+0,79%	APERAM	25,82 ▼	-0,27%																										
AB INBEV	61,22 ▲	+0,72%	ACKERMANS-VAN HAAREN	138,50 ▼	-0,21%																										
<p><b>CAC Intraday</b></p>	<p align="center"><b>CAC 40 (France)</b></p> <table border="1"> <tr> <td>Last Price</td> <td><b>4805,66</b></td> <td>Minimum Price</td> <td><b>2693,21 (23/09/2011)</b></td> <td>Maximum Price</td> <td><b>7347,94 (21/10/2009)</b></td> </tr> <tr> <td>Gainers</td> <td align="center">21</td> <td>Losers</td> <td align="center">19</td> <td colspan="2"></td> </tr> <tr> <td>SOCIETE GENERALE (FR)</td> <td>28,78 ▲</td> <td>+0,96%</td> <td>LVMH</td> <td>259,15 ▼</td> <td>-0,91%</td> </tr> <tr> <td>CREDIT AGRICOLE (FR)</td> <td>9,88 ▲</td> <td>+0,84%</td> <td>SAINT GOBAIN (FR)</td> <td>29,60 ▼</td> <td>-0,80%</td> </tr> <tr> <td>AXA (FR)</td> <td>19,51 ▲</td> <td>+0,83%</td> <td>TOTAL (FR)</td> <td>47,60 ▼</td> <td>-0,48%</td> </tr> </table>	Last Price	<b>4805,66</b>	Minimum Price	<b>2693,21 (23/09/2011)</b>	Maximum Price	<b>7347,94 (21/10/2009)</b>	Gainers	21	Losers	19			SOCIETE GENERALE (FR)	28,78 ▲	+0,96%	LVMH	259,15 ▼	-0,91%	CREDIT AGRICOLE (FR)	9,88 ▲	+0,84%	SAINT GOBAIN (FR)	29,60 ▼	-0,80%	AXA (FR)	19,51 ▲	+0,83%	TOTAL (FR)	47,60 ▼	-0,48%
Last Price	<b>4805,66</b>	Minimum Price	<b>2693,21 (23/09/2011)</b>	Maximum Price	<b>7347,94 (21/10/2009)</b>																										
Gainers	21	Losers	19																												
SOCIETE GENERALE (FR)	28,78 ▲	+0,96%	LVMH	259,15 ▼	-0,91%																										
CREDIT AGRICOLE (FR)	9,88 ▲	+0,84%	SAINT GOBAIN (FR)	29,60 ▼	-0,80%																										
AXA (FR)	19,51 ▲	+0,83%	TOTAL (FR)	47,60 ▼	-0,48%																										
<p><b>AEX Intraday</b></p>	<p align="center"><b>AEX (The Netherlands)</b></p> <table border="1"> <tr> <td>Last Price</td> <td><b>497,77</b></td> <td>Minimum Price</td> <td><b>194,99 (09/03/2009)</b></td> <td>Maximum Price</td> <td><b>806,41 (21/10/2009)</b></td> </tr> <tr> <td>Gainers</td> <td align="center">19</td> <td>Losers</td> <td align="center">6</td> <td colspan="2"></td> </tr> <tr> <td>ABN AMRO GROUP</td> <td>21,70 ▲</td> <td>+0,97%</td> <td>ASML HOLDING</td> <td>140,14 ▼</td> <td>-0,60%</td> </tr> <tr> <td>AHOLD DELHAIZE</td> <td>22,61 ▲</td> <td>+0,96%</td> <td>KONINKLIJKE PHILIPS</td> <td>30,68 ▼</td> <td>-0,45%</td> </tr> <tr> <td>NN GROUP</td> <td>35,76 ▲</td> <td>+0,93%</td> <td>SIGNIFY NV</td> <td>20,60 ▼</td> <td>-0,09%</td> </tr> </table>	Last Price	<b>497,77</b>	Minimum Price	<b>194,99 (09/03/2009)</b>	Maximum Price	<b>806,41 (21/10/2009)</b>	Gainers	19	Losers	6			ABN AMRO GROUP	21,70 ▲	+0,97%	ASML HOLDING	140,14 ▼	-0,60%	AHOLD DELHAIZE	22,61 ▲	+0,96%	KONINKLIJKE PHILIPS	30,68 ▼	-0,45%	NN GROUP	35,76 ▲	+0,93%	SIGNIFY NV	20,60 ▼	-0,09%
Last Price	<b>497,77</b>	Minimum Price	<b>194,99 (09/03/2009)</b>	Maximum Price	<b>806,41 (21/10/2009)</b>																										
Gainers	19	Losers	6																												
ABN AMRO GROUP	21,70 ▲	+0,97%	ASML HOLDING	140,14 ▼	-0,60%																										
AHOLD DELHAIZE	22,61 ▲	+0,96%	KONINKLIJKE PHILIPS	30,68 ▼	-0,45%																										
NN GROUP	35,76 ▲	+0,93%	SIGNIFY NV	20,60 ▼	-0,09%																										
<p><b>DAX Intraday</b></p>	<p align="center"><b>DAX (Germany)</b></p> <table border="1"> <tr> <td>Last Price</td> <td><b>10921,59</b></td> <td>Minimum Price</td> <td><b>10279,20 (27/12/2018)</b></td> <td>Maximum Price</td> <td><b>13596,89 (23/01/2018)</b></td> </tr> <tr> <td>Gainers</td> <td align="center">19</td> <td>Losers</td> <td align="center">11</td> <td colspan="2"></td> </tr> <tr> <td>E.ON SE (DE)</td> <td>9,02 ▲</td> <td>+0,96%</td> <td>WIRE CARD AG (DE)</td> <td>141,75 ▼</td> <td>-0,83%</td> </tr> <tr> <td>DEUTSCHE BANK (DE)</td> <td>7,48 ▲</td> <td>+0,91%</td> <td>VONOVIA SE</td> <td>40,15 ▼</td> <td>-0,61%</td> </tr> <tr> <td>ADIDAS AG</td> <td>195,50 ▲</td> <td>+0,85%</td> <td>BMW AG (DE)</td> <td>72,53 ▼</td> <td>-0,57%</td> </tr> </table>	Last Price	<b>10921,59</b>	Minimum Price	<b>10279,20 (27/12/2018)</b>	Maximum Price	<b>13596,89 (23/01/2018)</b>	Gainers	19	Losers	11			E.ON SE (DE)	9,02 ▲	+0,96%	WIRE CARD AG (DE)	141,75 ▼	-0,83%	DEUTSCHE BANK (DE)	7,48 ▲	+0,91%	VONOVIA SE	40,15 ▼	-0,61%	ADIDAS AG	195,50 ▲	+0,85%	BMW AG (DE)	72,53 ▼	-0,57%
Last Price	<b>10921,59</b>	Minimum Price	<b>10279,20 (27/12/2018)</b>	Maximum Price	<b>13596,89 (23/01/2018)</b>																										
Gainers	19	Losers	11																												
E.ON SE (DE)	9,02 ▲	+0,96%	WIRE CARD AG (DE)	141,75 ▼	-0,83%																										
DEUTSCHE BANK (DE)	7,48 ▲	+0,91%	VONOVIA SE	40,15 ▼	-0,61%																										
ADIDAS AG	195,50 ▲	+0,85%	BMW AG (DE)	72,53 ▼	-0,57%																										
<p><b>UKX Intraday</b></p>	<p align="center"><b>FTSE 100 (United Kingdom)</b></p> <table border="1"> <tr> <td>Last Price</td> <td><b>6942,87</b></td> <td>Minimum Price</td> <td><b>3277,50 (12/03/2003)</b></td> <td>Maximum Price</td> <td><b>53548,10 (16/11/2009)</b></td> </tr> <tr> <td>Gainers</td> <td align="center">57</td> <td>Losers</td> <td align="center">42</td> <td colspan="2"></td> </tr> <tr> <td>3I GRP. ORD 73 19/22</td> <td>8,23 ▲</td> <td>+0,98%</td> <td>INTL AIRLINES GROUP</td> <td>5,95 ▼</td> <td>-0,96%</td> </tr> <tr> <td>ROYAL DUTCH SHELL B</td> <td>24,18 ▲</td> <td>+0,98%</td> <td>INFORMA ORD 0.1P</td> <td>6,48 ▼</td> <td>-0,93%</td> </tr> <tr> <td>CRODA INTL PLC</td> <td>49,39 ▲</td> <td>+0,96%</td> <td>ASSOC BRITISH FOOD</td> <td>22,47 ▼</td> <td>-0,92%</td> </tr> </table>	Last Price	<b>6942,87</b>	Minimum Price	<b>3277,50 (12/03/2003)</b>	Maximum Price	<b>53548,10 (16/11/2009)</b>	Gainers	57	Losers	42			3I GRP. ORD 73 19/22	8,23 ▲	+0,98%	INTL AIRLINES GROUP	5,95 ▼	-0,96%	ROYAL DUTCH SHELL B	24,18 ▲	+0,98%	INFORMA ORD 0.1P	6,48 ▼	-0,93%	CRODA INTL PLC	49,39 ▲	+0,96%	ASSOC BRITISH FOOD	22,47 ▼	-0,92%
Last Price	<b>6942,87</b>	Minimum Price	<b>3277,50 (12/03/2003)</b>	Maximum Price	<b>53548,10 (16/11/2009)</b>																										
Gainers	57	Losers	42																												
3I GRP. ORD 73 19/22	8,23 ▲	+0,98%	INTL AIRLINES GROUP	5,95 ▼	-0,96%																										
ROYAL DUTCH SHELL B	24,18 ▲	+0,98%	INFORMA ORD 0.1P	6,48 ▼	-0,93%																										
CRODA INTL PLC	49,39 ▲	+0,96%	ASSOC BRITISH FOOD	22,47 ▼	-0,92%																										
<p><b>I930 Intraday</b></p>	<p align="center"><b>MIB 30 (Italy)</b></p> <table border="1"> <tr> <td>Last Price</td> <td><b>19300,74</b></td> <td>Minimum Price</td> <td><b>12320,50 (24/07/2012)</b></td> <td>Maximum Price</td> <td><b>48766,00 (05/04/2001)</b></td> </tr> <tr> <td>Gainers</td> <td align="center">28</td> <td>Losers</td> <td align="center">10</td> <td colspan="2"></td> </tr> <tr> <td>BREMBO</td> <td>10,28 ▲</td> <td>+0,98%</td> <td>BUZZI UNICEM</td> <td>16,15 ▼</td> <td>-0,52%</td> </tr> <tr> <td>CAMPARI</td> <td>7,57 ▲</td> <td>+0,93%</td> <td>FERRARI NV (IT)</td> <td>96,36 ▼</td> <td>-0,35%</td> </tr> <tr> <td>UBI BANCA SCPA</td> <td>2,59 ▲</td> <td>+0,89%</td> <td>GENERALI (IT)</td> <td>14,79 ▼</td> <td>-0,13%</td> </tr> </table>	Last Price	<b>19300,74</b>	Minimum Price	<b>12320,50 (24/07/2012)</b>	Maximum Price	<b>48766,00 (05/04/2001)</b>	Gainers	28	Losers	10			BREMBO	10,28 ▲	+0,98%	BUZZI UNICEM	16,15 ▼	-0,52%	CAMPARI	7,57 ▲	+0,93%	FERRARI NV (IT)	96,36 ▼	-0,35%	UBI BANCA SCPA	2,59 ▲	+0,89%	GENERALI (IT)	14,79 ▼	-0,13%
Last Price	<b>19300,74</b>	Minimum Price	<b>12320,50 (24/07/2012)</b>	Maximum Price	<b>48766,00 (05/04/2001)</b>																										
Gainers	28	Losers	10																												
BREMBO	10,28 ▲	+0,98%	BUZZI UNICEM	16,15 ▼	-0,52%																										
CAMPARI	7,57 ▲	+0,93%	FERRARI NV (IT)	96,36 ▼	-0,35%																										
UBI BANCA SCPA	2,59 ▲	+0,89%	GENERALI (IT)	14,79 ▼	-0,13%																										
<p><b>IBEX Intraday</b></p>	<p align="center"><b>IBEX 35 (Spain)</b></p> <table border="1"> <tr> <td>Last Price</td> <td><b>8856,80</b></td> <td>Minimum Price</td> <td><b>8286,20 (27/12/2018)</b></td> <td>Maximum Price</td> <td><b>15945,70 (08/11/2007)</b></td> </tr> <tr> <td>Gainers</td> <td align="center">17</td> <td>Losers</td> <td align="center">18</td> <td colspan="2"></td> </tr> <tr> <td>BANCO BILBAO VIZ</td> <td>4,98 ▲</td> <td>+0,89%</td> <td>INTL AIRLINES GROUP</td> <td>6,59 ▼</td> <td>-0,96%</td> </tr> <tr> <td>ENCE ENERGIA Y CELLU</td> <td>5,80 ▲</td> <td>+0,69%</td> <td>CIE AUTOMOTIVE, S.A.</td> <td>22,90 ▼</td> <td>-0,86%</td> </tr> <tr> <td>CELLNEX TELECOM, S.A</td> <td>23,85 ▲</td> <td>+0,59%</td> <td>ACS ACT CONST SERV (</td> <td>34,29 ▼</td> <td>-0,83%</td> </tr> </table>	Last Price	<b>8856,80</b>	Minimum Price	<b>8286,20 (27/12/2018)</b>	Maximum Price	<b>15945,70 (08/11/2007)</b>	Gainers	17	Losers	18			BANCO BILBAO VIZ	4,98 ▲	+0,89%	INTL AIRLINES GROUP	6,59 ▼	-0,96%	ENCE ENERGIA Y CELLU	5,80 ▲	+0,69%	CIE AUTOMOTIVE, S.A.	22,90 ▼	-0,86%	CELLNEX TELECOM, S.A	23,85 ▲	+0,59%	ACS ACT CONST SERV (	34,29 ▼	-0,83%
Last Price	<b>8856,80</b>	Minimum Price	<b>8286,20 (27/12/2018)</b>	Maximum Price	<b>15945,70 (08/11/2007)</b>																										
Gainers	17	Losers	18																												
BANCO BILBAO VIZ	4,98 ▲	+0,89%	INTL AIRLINES GROUP	6,59 ▼	-0,96%																										
ENCE ENERGIA Y CELLU	5,80 ▲	+0,69%	CIE AUTOMOTIVE, S.A.	22,90 ▼	-0,86%																										
CELLNEX TELECOM, S.A	23,85 ▲	+0,59%	ACS ACT CONST SERV (	34,29 ▼	-0,83%																										
<p><b>DJIA Intraday</b></p>	<p align="center"><b>Dow Jones Industries Average (United States)</b></p> <table border="1"> <tr> <td>Last Price</td> <td><b>24001,92</b></td> <td>Minimum Price</td> <td><b>6626,94 (06/03/2009)</b></td> <td>Maximum Price</td> <td><b>26951,81 (03/10/2018)</b></td> </tr> <tr> <td>Gainers</td> <td align="center">21</td> <td>Losers</td> <td align="center">9</td> <td colspan="2"></td> </tr> <tr> <td>UNITED TECHNOLOGY</td> <td>110,41 ▲</td> <td>+0,99%</td> <td>MICROSOFT (US)</td> <td>103,60 ▼</td> <td>-0,64%</td> </tr> <tr> <td>VERIZON COMM (US)</td> <td>57,60 ▲</td> <td>+0,96%</td> <td>AMERICAN EXPRESS (US)</td> <td>98,26 ▼</td> <td>-0,57%</td> </tr> <tr> <td>IBM (US)</td> <td>121,79 ▲</td> <td>+0,91%</td> <td>EXXON MOBIL CORP (US)</td> <td>72,05 ▼</td> <td>-0,51%</td> </tr> </table>	Last Price	<b>24001,92</b>	Minimum Price	<b>6626,94 (06/03/2009)</b>	Maximum Price	<b>26951,81 (03/10/2018)</b>	Gainers	21	Losers	9			UNITED TECHNOLOGY	110,41 ▲	+0,99%	MICROSOFT (US)	103,60 ▼	-0,64%	VERIZON COMM (US)	57,60 ▲	+0,96%	AMERICAN EXPRESS (US)	98,26 ▼	-0,57%	IBM (US)	121,79 ▲	+0,91%	EXXON MOBIL CORP (US)	72,05 ▼	-0,51%
Last Price	<b>24001,92</b>	Minimum Price	<b>6626,94 (06/03/2009)</b>	Maximum Price	<b>26951,81 (03/10/2018)</b>																										
Gainers	21	Losers	9																												
UNITED TECHNOLOGY	110,41 ▲	+0,99%	MICROSOFT (US)	103,60 ▼	-0,64%																										
VERIZON COMM (US)	57,60 ▲	+0,96%	AMERICAN EXPRESS (US)	98,26 ▼	-0,57%																										
IBM (US)	121,79 ▲	+0,91%	EXXON MOBIL CORP (US)	72,05 ▼	-0,51%																										


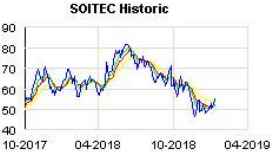



 <p><b>BMW AG (DE) Historic</b></p>	<p><b>BMW - BMW AG (DE) - EUR</b></p> <p><b>BMW: a livré plus de 140.000 véhicules électrifiés en 2018</b> <span style="float: right;"><b>Cercle Finance (10/01/2019)</b></span></p> <p>(CercleFinance.com) - Le groupe BMW annonce ce jeudi que ses ventes de véhicules électrifiés (hybrides et électriques) ont connu une hausse de 38,4% en l'espace d'un an, avec 142.617 voitures livrées partout dans le monde en 2018.</p> <p>Sans surprise, l'Europe est le plus important marché pour les BMW et Mini électrifiées, représentant plus de 50% des ventes (75.000 véhicules). C'est en Allemagne, marché historique du groupe, que les ventes sont les plus impressionnantes : un véhicule électrifié sur 5 vendu est de marque BMW ou Mini.</p> <p>'500.000 véhicules électrifiés du BMW Group sont attendus sur les routes d'ici la fin 2019', précise encore le groupe allemand.</p>
 <p><b>HERMES INTL Historic</b></p>	<p><b>RMS - HERMES INTL - EUR</b></p> <p><b>Hermès International : Actions et droits de vote au 31 décem</b> <span style="float: right;"><b>Thomson Reuters (10/01/2019)</b></span></p> <p>HERMES INTERNATIONAL Société en Commandite par Actions au capital de 53 840 400,12 EUR euros, immatriculée sous le n° 572 076 396 RCS PARIS dont le siège social est fixé au 24, rue du Faubourg Saint-Honoré 75008 PARIS</p> <p>Informations relatives au nombre total de droits de vote et d'actions prévues par l'article L 233-8 du Code de commerce et l'article 223-16 du Règlement Général de l'Autorité des Marchés Financiers (AMF)</p>
 <p><b>TESCO ORD 5P Historic</b></p>	<p><b>TSCO - TESCO ORD 5P - GBP</b></p> <p><b>Tesco: dans le vert après le point sur les ventes de Noël</b> <span style="float: right;"><b>Cercle Finance (10/01/2019)</b></span></p> <p>(CercleFinance.com) - Tesco s'adjuge 1,3% à Londres, après l'annonce par la chaîne de supermarchés d'une croissance de 2,6% de ses ventes à surface comparable sur la période de Noël, c'est à dire les six semaines jusqu'au 5 janvier.</p> <p>'Nous avons amélioré significativement de son offre concurrentielle et ceci se traduit par une performance de Noël très vigoureuse, supérieure au marché', explique le directeur général du groupe britannique, Dave Lewis.</p> <p>Affichant une bonne réponse de la clientèle aux offres saisonnières, Tesco se dit confiant dans ses objectifs pour l'exercice et 'fermement sur la voie' d'atteindre ses objectifs stratégiques fixés en fin d'année 2016.</p>
 <p><b>THALES Historic</b></p>	<p><b>HO - THALES - EUR</b></p> <p><b>Thales: lancement du projet AI4EU</b> <span style="float: right;"><b>Cercle Finance (10/01/2019)</b></span></p> <p>(CercleFinance.com) - Thales annonce le lancement du projet AI4EU (Artificial Intelligence for European Union), ouvrant la voie vers la première plateforme européenne d'Intelligence Artificielle (IA) à la demande et une plus grande visibilité de l'écosystème européen.</p> <p>Porté par la Commission Européenne, ce projet est financé par un budget de 20 millions d'euros. En tant que leader, Thales coordonne la mise en place de cette plateforme et la fédération d'un écosystème actif au-delà des 79 partenaires actuels couvrant déjà 21 pays.</p> <p>L'objectif de ce projet de trois ans est de fédérer l'écosystème d'IA en Europe pour favoriser le partage, l'usage et la valorisation de nouvelles solutions dans des domaines comme la robotique, la santé, les médias, l'agriculture, les nouveaux senseurs et la cybersécurité.</p>
 <p><b>THALES Historic</b></p>	<p><b>HO - THALES - EUR</b></p> <p><b>Thales: BlackRock a allégé la ligne</b> <span style="float: right;"><b>Cercle Finance (10/01/2019)</b></span></p> <p>(CercleFinance.com) - Un avis publié ce matin par l'Autorité des marchés financiers relaie la déclaration selon laquelle le 8 janvier, BlackRock a franchi en baisse le seuil de 5% du capital de Thales.</p> <p>A cette date, et après la cession de titres sur le marché et la restitution d'actions détenues à titre de collatéral, la méga-gestion américaine pointait, pour le compte de ses clients et de ses fonds, 4,99% du capital et 3,46% des voix du groupe français d'électronique et de défense.</p>
 <p><b>BASF SE O.N. (DE) Historic</b></p>	<p><b>BAS - BASF SE O.N. (DE) - EUR</b></p> <p><b>BASF: projet de site 'intelligent' en Chine</b> <span style="float: right;"><b>Cercle Finance (10/01/2019)</b></span></p> <p>(CercleFinance.com) - BASF annonce la signature d'un accord cadre pour la construction d'un nouveau site chimique 'intelligent' à Zhanjiang, dans la province chinoise de Guangdong, un projet représentant un investissement allant jusqu'à 10 milliards de dollars.</p> <p>Le géant allemand de la chimie a développé un concept de fabrication intelligente pour ce nouveau site, sur la base de technologies maximisant l'efficacité des ressources et énergétique tout en réduisant l'impact environnemental.</p>
 <p><b>KERLINK Historic</b></p>	<p><b>ALKLK - KERLINK - EUR</b></p> <p><b>Kerlink: plonge après une nouvelle feuille de route 2020</b> <span style="float: right;"><b>Cercle Finance (10/01/2019)</b></span></p> <p>(CercleFinance.com) - Kerlink plonge de plus de 25% au lendemain de la présentation par la société d'une nouvelle feuille de route pour 2020, avec une révision ses ambitions initiales qui visaient à atteindre un chiffre d'affaires de 70 millions d'euros à l'horizon 2020.</p> <p>Sur l'exercice écoulé, son chiffre d'affaires ressort à 17,1 millions d'euros contre 24,8 millions en 2017, et conformément aux attentes, sa marge brute devrait ressortir à plus de 40% du chiffre d'affaires, portée par la contribution croissante des services.</p> <p>Par ailleurs, le spécialiste des réseaux et solutions dédiés à l'Internet des Objets fait part d'une prise de participation de 51% du capital de la société Wyres qui vient conforter son expertise technologique dans les solutions de géolocalisation.</p>

# Leleux Press Review

Friday 11/1/2019





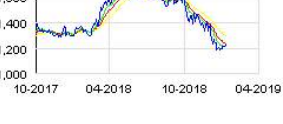
 <p>DIAGNOSTIC MEDICAL Historic</p>	<p><b>DGM - DIAGNOSTIC MEDICAL - EUR</b></p> <p><b>DMS Group: démarrage de la construction d'une usine</b> <span style="float: right;"><b>Cercle Finance (10/01/2019)</b></span></p> <p>(CercleFinance.com) - Diagnostic Medical Systems Group annonce la conclusion du contrat de bail et le démarrage de la construction de sa future unité industrielle de production et d'assemblage, qui sera située comme prévu à Gallargues le Montueux, entre Nîmes et Montpellier.</p> <p>Cette future unité de production représentera une surface plancher de 5.500 m<sup>2</sup> (2.600 m<sup>2</sup> de bureaux, 1.400 m<sup>2</sup> de production et 1.500 m<sup>2</sup> dédiés au stockage et aux expéditions) et accueillera environ 150 salariés.</p> <p>Le contrat de bail d'une durée initiale de 12 ans porte sur l'intégralité du futur bâtiment, qui prendra effet lors de la livraison de l'usine au deuxième trimestre 2020, coïncidant avec la fin du bail de l'usine actuelle de Nîmes.</p>
 <p>DRONE VOLT Historic</p>	<p><b>ALDRV - DRONE VOLT - EUR</b></p> <p><b>Drone Volt: première commande aux Etats-Unis</b> <span style="float: right;"><b>Cercle Finance (10/01/2019)</b></span></p> <p>(CercleFinance.com) - Drone Volt annonce avoir signé un contrat auprès d'une agence gouvernementale américaine pour la fourniture de deux caméras intelligentes Pensar, une commande complémentaire pour quatre autres dispositifs étant en cours de négociation.</p> <p>La caméra intelligente Pensar est issue des travaux de recherche et développement d'Aerialtronics, société néerlandaise dont les actifs ont été repris par le constructeur de drones français il y a seulement un an et demi.</p> <p>'Cette commande de caméras Pensar sur le marché américain est une grande première', se réjouit le PDG Olivier Gualdoni, soulignant que 'les besoins en matériel de sécurité et de surveillance de haute technologie sont immenses aux Etats-Unis'.</p>
 <p>E.ON SE (DE) Historic</p>	<p><b>EOAN - E.ON SE (DE) - EUR</b></p> <p><b>E.ON: prise de participation dans le finlandais Virta</b> <span style="float: right;"><b>Cercle Finance (10/01/2019)</b></span></p> <p>(CercleFinance.com) - E.ON annonce ce jeudi une prise de participation dans Virta, un fournisseur finlandais de systèmes informatiques pour la recharge électrique de véhicules, pour favoriser le développement de la mobilité électrique.</p> <p>Le groupe énergétique allemand souligne que plus de 200 clients avec plus de 30 marques de recharge dans 18 pays opèrent actuellement leurs services de recharge de véhicules électriques sur la plateforme Virta.</p>
 <p>FORD MOTOR (US) Historic</p>	<p><b>F - FORD MOTOR (US) - USD</b></p> <p><b>Ford: stratégie de réduction de coûts en Europe</b> <span style="float: right;"><b>Cercle Finance (10/01/2019)</b></span></p> <p>(CercleFinance.com) - Ford annonce son entrée dans des consultations avec les syndicats et autres parties prenantes pour 'mettre en oeuvre une stratégie de transformation complète, visant à renforcer sa marque et à créer une activité durablement rentable en Europe'.</p> <p>L'Américain explique que ses améliorations de coûts structurelles seront soutenues par des réductions de main-d'oeuvre excédentaire dans l'ensemble des fonctions, réductions qui passeront autant que possible par des départs volontaires.</p> <p>Parmi les mesures clés en cours de préparation, le constructeur automobile indique que la production de l'usine Ford Aquitaine Industries de Bordeaux, qui fabrique des petites transmissions automatiques, s'arrêtera en aout prochain.</p>
 <p>THALES Historic</p>	<p><b>HO - THALES - EUR</b></p> <p><b>Thales: Alenia Space va mener la mission 'Flex' pour l'ESA</b> <span style="float: right;"><b>Cercle Finance (10/01/2019)</b></span></p> <p>(CercleFinance.com) - Thales Alenia Space annonce ce jour avoir signé un contrat avec l'Agence spatiale européenne (ESA), pour diriger la mission Fluorescence Explorer (FLEX), qui aura pour rôle de cartographier la fluorescence de la végétation terrestre afin de quantifier l'activité photosynthétique.</p> <p>'Thales Alenia Space est maître d'oeuvre du programme et a également signé un contrat de novation permettant d'intégrer le contrat que l'ESA a attribué initialement à Leonardo en 2016 concernant le développement de l'instrument FLORIS (qui permettra de réaliser cette cartographie, NDLR). Le montant total du contrat s'élève à environ 150 millions d'euros', précise Thales.</p>
 <p>ELIOR GROUP Historic</p>	<p><b>ELIOR - ELIOR GROUP - EUR</b></p> <p><b>Elior: pénalisé par une dégradation d'analyste</b> <span style="float: right;"><b>Cercle Finance (10/01/2019)</b></span></p> <p>(CercleFinance.com) - Elior s'affaïsse de 5% et essuie ainsi l'un des plus lourds reculs du SBF120, pénalisé par une dégradation de recommandation chez UBS de 'achat' à 'neutre', avec un objectif de cours laissé à 13 euros, pratiquement identique au cours actuel du titre.</p> <p>Selon les analystes, le profil de croissance d'Elior et la 'recovery' des marges comptent toujours parmi les arguments fondamentaux, mais l'action a pris environ 14% depuis la publication des comptes annuels et semble désormais intégrer cette perspective.</p> <p>En outre, UBS valorisait la branche de restauration de concessions, qui pourrait être scindée du reste du groupe, à environ 1,5 milliard d'euros, alors que le dernier montant qui circule est de 1,3 milliard selon les dernières informations des agences de presse.</p>

 <p><b>WENDEL Historic</b></p>	<p><b>MF - WENDEL - EUR</b></p> <p><b>WENDEL : Déclaration du nombre de droits de vote et d'action</b> <span style="float: right;"><b>Thomson Reuters (10/01/2019)</b></span></p> <p>Information relative au nombre de droits de vote et d'actions prévue par l'article L.233-8 II du Code de commerce et l'article 223-16 du Règlement Général de l'AMF</p> <p>Paris, le 10 janvier 2019</p> <p>(*) Déduction faite des actions privées du droit de vote</p> <p>À propos de Wendel Wendel est l'une des toutes premières sociétés d'investissement cotées en Europe. Elle investit en Europe, en Amérique du Nord et en Afrique, dans des sociétés leaders dans leur secteur : Bureau Veritas, Saint-Gobain, Cromology, Stahl, IHS, Constantia Flexibles et Allied Universal dans lesquelles elle joue un rôle actif d'actionnaire majoritaire ou de premier ordre. Elle met en oeuvre des stratégies de développement à long terme qui consistent à amplifier la croissance et la rentabilité de sociétés afin d'accroître leurs positions de leader. A travers Oranje-Nassau Développement qui regroupe des opportunités d'investissements de croissance, de diversification ou d'innovation, Wendel est également investi dans PlaYce et Tsebo en Afrique. Wendel est cotée sur l'Eurolist d'Euronext Paris. Notation attribuée par Standard&amp; Poor's : Long terme, BBB- perspective stable - Court terme, A-3 depuis le 7 juillet 2014. Notation attribuée par Moody's : Long terme, Baa2 - perspective stable - Court terme, P-2, depuis le 5 septembre 2018. Wendel est le Mécène Fondateur du Centre Pompidou-Metz. En raison de son engagement depuis de longues années en faveur de la Culture, Wendel a reçu le titre de Grand Mécène de la Culture en 2012.</p> <p>Pour plus d'information, Suivez-nous sur Twitter @WendelGroup</p> <p>Contact Secréariat général Caroline BERTIN DELACOUR : +33 (0) 1 42 85 30 00 c.bertindelacour@wendelgroup.com</p>
 <p><b>BASTIDE LE CONFORT Historic</b></p>	<p><b>BLC - BASTIDE LE CONFORT - EUR</b></p> <p><b>Bastide: deux acquisitions finalisées en France</b> <span style="float: right;"><b>Cercle Finance (10/01/2019)</b></span></p> <p>(CercleFinance.com) - Bastide annonce avoir finalisé en ce début d'année deux opérations de croissance externe en France, opérations de petite taille visant à renforcer localement ses parts de marché sur ses métiers stratégiques.</p> <p>Le groupe a acquis les sociétés IPAD Médical et Omnidom, basées respectivement en régions Occitanie et PACA, qui apporteront un chiffre d'affaires rentable cumulé de plus de deux millions d'euros par an. Ces deux acquisitions sont financées en numéraire.</p>
 <p><b>TARGET (US) Historic</b></p>	<p><b>TGT - TARGET (US) - USD</b></p> <p><b>Target: objectifs réaffirmés après des fêtes solides</b> <span style="float: right;"><b>Cercle Finance (10/01/2019)</b></span></p> <p>(CercleFinance.com) - Target a fait état ce jeudi d'une hausse de ses ventes à magasins comparables en novembre et décembre, après une solide fréquentation de ses points de vente et une légère augmentation du panier moyen, permettant au groupe d'être en bonne voie pour atteindre ses objectifs 2018.</p> <p>Ainsi, les ventes s'affichent en hausse de 5,7% en novembre et en décembre. Target estime désormais être en mesure d'obtenir sa plus forte croissance du chiffre d'affaires comparable d'une année sur l'autre depuis 2005.</p> <p>Target vise toujours une croissance du chiffre d'affaires comparable au quatrième trimestre d'environ 5%. Pour l'année entière, le groupe de supermarchés anticipe toujours un BPA ajusté de 5,30 à 5,50 dollars.</p>
 <p><b>MACY'S INC Historic</b></p>	<p><b>M - MACY'S INC - USD</b></p> <p><b>Macy's: abaissement des objectifs annuels</b> <span style="float: right;"><b>Cercle Finance (10/01/2019)</b></span></p> <p>(CercleFinance.com) - A l'occasion de son point d'activité pour la période des fêtes, Macy's indique réviser en baisse ses objectifs annuels, n'espérant plus qu'un BPA ajusté entre 3,95 et quatre dollars, au lieu d'une fourchette cible de 4,10 à 4,30 dollars affichée à la mi-novembre.</p> <p>La chaîne de grands magasins table désormais sur une croissance de l'ordre de 2% de ses ventes en données comparables (sur les magasins détenus en propres et sous licences) sur l'exercice en cours, et non plus en progression de 2,3% à 2,5%.</p> <p>Sur les mois de novembre et décembre, qui couvrent traditionnellement la période des fêtes aux Etats-Unis, les ventes comparables de Macy's ont augmenté de 1,1% (+0,7% sur les seuls magasins détenus en propre) par rapport à la même période un an auparavant.</p>
 <p><b>TOUR EIFFEL Historic</b></p>	<p><b>EIFF - TOUR EIFFEL - EUR</b></p> <p><b>Tour Eiffel: nouvelles locations au Parc Eiffel La Défense</b> <span style="float: right;"><b>Cercle Finance (10/01/2019)</b></span></p> <p>(CercleFinance.com) - La Société de la Tour Eiffel annonce avoir loué plus de 3.000 m<sup>2</sup> de bureaux supplémentaires sur son Parc Eiffel La Défense-Nanterre-Seine, portant à 13.000 m<sup>2</sup> les locations signées en 2018 sur ce parc de 69.000 m<sup>2</sup>, désormais occupé à plus de 80%.</p> <p>Sur les 3.020 m<sup>2</sup> qui viennent d'être signés, 770 m<sup>2</sup> sont conclus avec SAMSIC et 645 m<sup>2</sup> avec WAYCOM, auxquels s'ajoutent 880 m<sup>2</sup> en renouvellement et extension pour Takara Belmont et 725 m<sup>2</sup> d'extension pour Daikin (siège social en France).</p> <p>Depuis son acquisition fin 2016, le Parc fait l'objet d'importants projets de rénovation et restructuration des bâtiments. La foncière y déploie de nombreux services complémentaires (espaces de restauration et de remise en forme, crèche, PC de sécurité, tri sélectif...).</p>

 <p>CRCAM MORBIHAN Historic</p>	<p><b>CMO - CRCAM MORBIHAN - EUR</b></p> <p><b>CREDIT AGRICOLE DU MORBIHAN : Bilan semestriel du contrat de</b> <span style="float: right;"><b>Thomson Reuters (10/01/2019)</b></span></p> <p>Paris, le 2 janvier 2019</p> <p>Bilan semestriel du contrat de liquidité de la société CRCAM du Morbihan CCI</p> <p>Au titre du contrat de liquidité confié par la société CRCAM du Morbihan à Kepler Cheuvreux, à la date du 31 décembre 2018, les moyens suivants figuraient au compte de liquidité : -3 023 titres -519 243,69 EUR</p> <p>Il est rappelé que lors du dernier bilan au 30 juin 2018, les moyens suivants figuraient au compte de liquidité : -3 991 titres -438 659,36 EUR</p>
 <p>SOITEC Historic</p>	<p><b>SOI - SOITEC - EUR</b></p> <p><b>SOITEC : INFORMATION RELATIVE AU NOMBRE TOTAL DE DROITS DE V</b> <span style="float: right;"><b>Thomson Reuters (10/01/2019)</b></span></p> <p>Bernin, le 10 janvier 2019</p> <p>INFORMATION RELATIVE AU NOMBRE TOTAL DE DROITS DE VOTE ET D' ACTIONS COMPOSANT LE CAPITAL SOCIAL</p> <p>(Article L. 233-8 II du Code de Commerce et article 223-16 du Règlement Général de l'Autorité des Marchés Financiers)</p> <p>Dénomination sociale de la société déclarante :SOITEC Parc Technologique des Fontaines Chemin des Franques 38190 BERNIN</p> <p>(1) Dont (i) 31 367 567 actions ordinaires de 2,00 EUR de valeur nominale chacune, cotées sur le marché réglementé d'Euronext à Paris sous le code ISIN FR0013227113 et le mnémonique « SOI », et (ii) 269 365 actions de préférence de 0,10 EUR de valeur nominale chacune et non admises à la cote.</p> <p>(2) Le nombre de droits de vote théoriques (ou droits de vote « bruts ») sert de base de calcul pour les franchissements de seuils. Conformément à l'article 223-11 du Règlement Général de l'AMF, ce nombre est calculé sur la base de l'ensemble des actions auxquelles sont attachés des droits de vote, y compris les actions privées de droit de vote (en l'espèce, les 5 077 actions auto-détenues et les 269 365 actions de préférence de 0,10 EUR de valeur nominale chacune), et après prise en compte du nombre d'actions bénéficiant du droit de vote double.</p> <p>(3) Le nombre de droits de vote exerçables (ou droits de vote « nets ») est calculé après prise en compte du nombre d'actions bénéficiant du droit de vote double, et déduction faite des actions privées de droit de vote (en l'espèce, les 5 077 actions auto-détenues et les 269 365 actions de préférence de 0,10 EUR de valeur nominale chacune).</p>
 <p>RENAULT SA Historic</p>	<p><b>RNO - RENAULT SA - EUR</b></p> <p><b>Renault: lancement du service Mobility à Nice Métropole</b> <span style="float: right;"><b>Cercle Finance (10/01/2019)</b></span></p> <p>(CercleFinance.com) - Le groupe Renault annonce ce jour l'ouverture de son service de véhicules électriques en autopartage, Mobility, sur la Métropole Nice Côte d'Azur.</p> <p>Ainsi, 57 Renault Zoé seront progressivement déployés en janvier à Nice, Saint-Laurent, Cagnes-sur-Mer et Villefranche.</p> <p>'Le service Renault Mobility est accessible via l'application mobile Renault Mobility, téléchargeable depuis l'Apple Store et Google Play. Les usagers de la Métropole Nice Côte d'Azur peuvent bénéficier d'un service de location simple et rapide à partir de 7 euros TTC de l'heure, assurance et 100 km inclus. La disponibilité en libre-service des véhicules ainsi que le choix du lieu de prise en charge - depuis l'une des stations équipées - offrent aux clients une grande flexibilité', commente le groupe Renault.</p>
 <p>NIKE Historic</p>	<p><b>NKE - NIKE - USD</b></p> <p><b>Nike: l'UE examine le traitement fiscal accordé aux Pays-Bas</b> <span style="float: right;"><b>Cercle Finance (10/01/2019)</b></span></p> <p>(CercleFinance.com) - La Commission européenne annonce l'ouverture d'une enquête approfondie afin de déterminer si les rescrits fiscaux accordés par les Pays-Bas à Nike ont pu procurer à l'entreprise un avantage indu par rapport à ses concurrents, en violation des règles de l'UE en matière d'aides d'Etat.</p> <p>Margrethe Vestager, commissaire pour la politique de concurrence, a déclaré : ' Les États membres ne devraient pas autoriser les entreprises à mettre en place des schémas complexes leur permettant de réduire indûment leur bénéfice imposable, ce qui leur confère un avantage injustifié par rapport à leurs concurrents. La Commission examinera attentivement le traitement fiscal accordé à Nike aux Pays-Bas, afin d'évaluer s'il est conforme aux règles de l'UE en matière d'aides d'Etat.'</p> <p>Nike European Operations Netherlands BV et Converse Netherlands BV ont obtenu des licences d'utilisation des droits de propriété intellectuelle liés, respectivement, aux produits Nike et Converse dans la région EMOA. "BR/062;" Les deux sociétés ont obtenu ces licences en échange du paiement de redevances fiscalement déductibles, auprès de deux entités du groupe Nike, qui sont actuellement des entités néerlandaises 'transparentes' sur le plan fiscal (c'est-à-dire non imposables aux Pays-Bas). La structure d'entreprise du groupe Nike en soi ne relève pas du champ d'application des règles de l'UE en matière d'aides d'Etat' explique la Commission européenne.</p>
 <p>VISIATIV Historic</p>	<p><b>ALVIV - VISIATIV - EUR</b></p> <p><b>Visiativ: en hausse après la nouvelle estimation de CA</b> <span style="float: right;"><b>Cercle Finance (10/01/2019)</b></span></p> <p>(CercleFinance.com) - Le titre Visiativ s'affiche en très nette hausse ce jeudi à Paris, gagnant plus de 16% à un peu plus d'une heure de la clôture, au lendemain de l'annonce par le groupe d'un chiffre d'affaires 2018 de l'ordre de 163 millions d'euros, supérieur aux estimations initiales.</p> <p>Le chiffre d'affaires 2018 du groupe devrait ainsi s'établir en croissance totale de +31% par rapport à l'exercice 2017, intégrant la consolidation de Dimensions Group depuis le 1er décembre 2018.</p> <p>Commentant cette annonce, Oddo BHF a au passage réaffirmé sa recommandation 'achat' sur le titre, avec un objectif de cours de 30 euros. 'L'accélération de la croissance organique devrait absorber une partie des investissements réalisés sur l'année, et si le management s'est montré, selon nous, moins alarmant sur l'atterrissage annuel, la marge devrait rester légèrement sous pression en 2018', commente l'analyste.</p>

# Leleux Press Review

Friday 11/1/2019

 <p>THALES Historic</p>	<p><b>HO - THALES - EUR</b></p> <p><b>Thales: lancement de la 1er plate-forme européenne d'IA</b> <span style="float: right;"><b>Cercle Finance (10/01/2019)</b></span></p> <p>(CercleFinance.com) - Thales annonce le lancement de la première plate-forme européenne d'Intelligence Artificielle porté par la Commission Européenne.</p> <p>Ce projet est financé par un budget de 20 millions d'euros. En tant que leader du projet, Thales coordonne la mise en place de cette plateforme.</p> <p><sup>1</sup> Avec AI4EU, la Commission Européenne cherche à tirer le meilleur parti de la révolution de l'IA, en boostant la capacité technologique et industrielle de l'Europe, en renforçant sa compétitivité industrielle et en accélérant progressivement l'adoption de l'IA dans l'ensemble de son économie <sup>1</sup> indique le groupe.</p> <p><sup>1</sup> L'objectif de ce projet de trois ans est de fédérer l'écosystème d'IA en Europe pour favoriser le partage, l'usage et la valorisation de nouvelles solutions dans des domaines structurants de l'économie européenne que sont la robotique, la santé, les médias, l'agriculture, les nouveaux senseurs (IoT) et la cybersécurité <sup>1</sup>.</p>
 <p>AIR FRANCE - KLM (FR) Historic</p>	<p><b>AF - AIR FRANCE - KLM (FR) - EUR</b></p> <p><b>Air France: intégration des salariés et des avions de Joon</b> <span style="float: right;"><b>Cercle Finance (10/01/2019)</b></span></p> <p>(CercleFinance.com) - Un nouvel accord entre Air France et ses personnels navigants commerciaux vient d'être signé, avec le soutien unanime des trois syndicats représentatifs des PNC d'Air France - SNPNC, l'UNAC, et l'UNSA-PNC.</p> <p>Le groupe a décidé de lancer un projet portant sur l'avenir de la marque Joon et l'intégration des salariés et des avions de Joon au sein d'Air France.</p> <p><sup>1</sup> La multiplicité des marques a créé de la complexité et a malheureusement affaibli la puissance de la marque Air France <sup>1</sup> indique la direction.</p> <p><sup>1</sup> L'intégration de Joon au sein d'Air France devrait apporter de nombreux avantages, notamment l'harmonisation de la flotte, des produits, de la marque. La gestion des opérations serait améliorée grâce à une flotte commune d'avions <sup>1</sup> rajoute la direction.</p>
 <p>ERAMET Historic</p>	<p><b>ERA - ERAMET - EUR</b></p> <p><b>Eramet : Information relative aux droits de vote au 30 Décem</b> <span style="float: right;"><b>Thomson Reuters (10/01/2019)</b></span></p> <p>Dénomination sociale de l'émetteur :</p> <p>ERAMET SA 10 boulevard de Grenelle 75015 Paris 632 045 381 RCS PARIS</p> <p>Informations relatives au nombre total de droits de vote et d'actions prévues par l'article L. 223-8 II du code de commerce et l'article 223-16 du règlement général de l'Autorité des marchés financiers</p> <p>N° LEI : 549300LUH78PG2MP6N64</p> <p>Nombre de droits de vote exerçables = nombre de droits de vote théoriques - actions privées du droit de vote (auto détention, contrat de liquidité, etc.).</p>
 <p>TOTAL (FR) Historic</p>	<p><b>FP - TOTAL (FR) - EUR</b></p> <p><b>Total: un nouveau directeur de la communication financière</b> <span style="float: right;"><b>Cercle Finance (10/01/2019)</b></span></p> <p>(CercleFinance.com) - Le groupe Total annonce ce jeudi la nomination de Brendan Warn au poste de directeur de la Communication financière, effective depuis le 1er janvier.</p> <p>Ancien Managing Director et Responsable Grande Bretagne de la Recherche Actions chez BMO Capital Markets, il succède à ce poste à Mike Sangster.</p>
 <p>DASSAULT AVIATION Historic</p>	<p><b>AM - DASSAULT AVIATION - EUR</b></p> <p><b>Dassault Aviation : Nombre total d'actions et de droits de v</b> <span style="float: right;"><b>Thomson Reuters (10/01/2019)</b></span></p> <p>DASSAULT AVIATION</p> <p>Société anonyme au capital de 66 789 624 euros Siège social : 9, Rond-Point des Champs-Élysées Marcel Dassault 75008 PARIS RCS PARIS 712 042 456</p> <p>Informations relatives au nombre total de droits de vote et d'actions prévues par les articles L. 233-8 II du Code de commerce et 223-16 du Règlement Général de l'Autorité des Marchés Financiers</p>

# Leleux Press Review

Friday 11/1/2019

SW - SODEXO - EUR

**Sodexo: davantage de croissance que prévu**

**Cercle Finance (10/01/2019)**

(CercleFinance.com) - En tête de l'indice CAC 40 qu'elle surperforme de 2,5 points de pourcentage, l'action Sodexo saluait le point d'activité trimestriel publié ce matin par le groupe. En raison de son exercice décalé, qui débute en septembre, Sodexo est d'ailleurs la première valeur du benchmark parisien à publier un tel point d'activité en 2019.

Après avoir traversé une période de turbulences découlant d'une dynamique décevante, le parcours de l'action Sodexo confirme qu'une amélioration de tendance est en cours. Pour mémoire, au terme de l'exercice 2017/2018, et hors effet de la 53e semaine, la croissance interne du CA de 20,4 milliards d'euros s'était établie à 2%, soit un peu plus que les anticipations de la direction, comprises entre 1 et 1,5%.

L'activité au quatrième trimestre a été marquée par une accélération liée au retour à des niveaux record de tourisme estival en France, un report de jours dans les universités nord-américaines entre le troisième et le quatrième trimestre et une nette reprise au Brésil dans l'activité Services Avantages & Récompenses, commentait la direction le 8 novembre dernier. En outre, pour le nouvel exercice 2018/2019, un taux compris entre 2 et 3% était visé.

Justement, comment a débuté ce nouvel exercice ? Plutôt bien, a-t-on appris ce matin, puisque sur cette période, la croissance interne retraitée des ventes de 5,7 milliards d'euros a atteint 2,6%.

'La croissance du chiffre d'affaires au premier trimestre se situe dans le milieu de la fourchette de nos prévisions', a commenté le directeur général de Sodexo, Denis Machuel, qui a aussi confirmé les objectifs annuels.

Soit, mais le marché n'en attendait pas tant : selon Oddo BHF, qui anticipait un taux trimestriel de 2,3%, le consensus ne se situait qu'à + 2%. Les analystes rappellent que le marché visait jusqu'alors 2,4% sur l'ensemble de l'exercice 2018/2019.

EG



CATG - CATANA GROUP - EUR

**CATANA GROUP : Mise à disposition du rapport financier annuel**

**Thomson Reuters (10/01/2019)**

Communiqué de Presse Canet-en-Roussillon, le 10 janvier 2019

CATANA GROUP : Mise à disposition du rapport financier annuel 2017/2018

Conformément à la réglementation en vigueur, le rapport annuel financier 2017/2018 est disponible sur notre site internet : [www.catanagroup.com](http://www.catanagroup.com), rubrique Investisseurs / Informations réglementées/2018/Rapports financiers

ou sur simple demande adressée à : Service Communication Financière BP 27 17230 MARANS ou par téléphone au 05 46 00 87 41 ou par mail : [david.etien@catanagroup.com](mailto:david.etien@catanagroup.com)

CATANA Groupe est spécialisé dans la conception, la construction et la commercialisation de navires de plaisance. Retrouvez l'information financière de Catana Group sur [www.catanagroup.com](http://www.catanagroup.com) CATANA Group est coté sur le compartiment C d'Euronext Paris Code ISIN : FR0010193052 - Code Reuters : CATG.PA - Code Bloomberg : CATG.FP Société de bourse : Kepler

Contacts :



EO - FAURECIA (FR) - EUR

**Faurecia: le titre chute, un analyste passe à la vente**

**Cercle Finance (10/01/2019)**

(CercleFinance.com) - Le titre chute de plus de 5% à la Bourse de Paris après la dégradation de recommandation d'UBS. Invoquant 'trop d'incertitudes', le bureau d'analyses a dégradé son conseil sur l'action de l'équipementier automobile français, en passant à la vente contre une précédente position neutre. Divisé par deux, l'objectif chute de 56 à 28 euros, soit 20% de moins environ que le cours actuel.

Les analystes anticipent que la croissance organique du groupe va chuter de 7,6% en 2018 à 3,7% en 2019. En effet, UBS n'attend plus qu'une progression de la production automobile mondiale de 0,3% cette année, contre 1,7% précédemment, et craint aussi 'une pression croissante sur les prix'. De ce fait, la marge opérationnelle de Faurecia devrait rester inchangée cette année et l'objectif à horizon 2020 semble désormais hors de portée. UBS a donc réduit ses prévisions de bénéfice par action de 5 à 15%.

'Bien que le cours du titre intègre déjà, dans une certaine mesure, un risque d'avertissement sur résultats, nous sommes d'avis que de nouveaux abaissements du consensus bénéficiaire se profilent', pronostique UBS.



**BN - DANONE (FR) - EUR**

**DANONE : Véronique Penchienati-Bosetta succède à Bridgette H**

**Thomson Reuters (10/01/2019)**



Communiqué de presse - Paris, 10 janvier 2019 Véronique Penchienati-Bosetta succède à Bridgette Heller en tant que Directrice Générale Nutrition Spécialisée Véronique Penchienati-Bosetta, actuellement Directrice Générale Croissance et Innovation et membre du Comité Exécutif, succède aujourd'hui à Bridgette Heller en tant que Directrice Générale Nutrition Spécialisée. Bridgette a rejoint Danone en 2016 en tant que Directrice Générale Nutrition Infantile et quittera l'entreprise pour des raisons liées à sa situation personnelle. En 20 ans de carrière chez Danone, Véronique s'est affirmée comme une dirigeante de premier plan et a été le moteur d'une croissance forte et durable sur différents marchés et divisions, en particulier à la tête d'evian qu'elle a transformée en une véritable marque iconique. Dernièrement, elle a dirigé avec succès la fonction Croissance et Innovation, permettant d'accélérer de 40% la contribution de l'innovation à nos ventes depuis 2016 et de développer notre stratégie e-commerce avec l'objectif d'en doubler les ventes d'ici 2020. Emmanuel Faber, Président-Directeur Général de Danone a commenté : « Nos chemins se séparent et nous ne pouvons que le regretter. Je voudrais remercier Bridgette du fond du coeur pour ce qu'elle nous a apporté pendant trois ans. Je lui souhaite le meilleur pour le futur. Je souhaite également le meilleur à Véronique dans ses nouvelles fonctions pour poursuivre le développement de nos activités de Nutrition Spécialisée au positionnement unique. » A propos de Danone (www.danone.com) Avec pour mission d'apporter la santé par l'alimentation au plus grand nombre, Danone est l'un des leaders mondiaux dans le secteur alimentaire, à travers ses quatre métiers : les Produits Laitiers et d'Origine Végétale, les Eaux, la Nutrition Infantile et la Nutrition Médicale. Danone vise à inspirer des habitudes alimentaires et de consommation plus saines et plus durables, en ligne avec sa vision - Danone, 'One Planet. One Health'. Cette vision reflète la conviction que la santé des hommes et celle de la planète sont étroitement liées. S'appuyant sur des catégories de produits tournées vers la santé, Danone s'engage à agir de manière efficace et responsable pour créer de la valeur durable et la partager. Danone respecte les critères les plus exigeants de son secteur, comme en témoigne son ambition de devenir l'une des premières multinationales certifiées B Corp. Présente dans plus de 120 pays, Danone a réalisé un chiffre d'affaires de 24,7 milliards d'euros en 2017. Le portefeuille de Danone est constitué de marques internationales (notamment Actimel, Activia, Alpro, Aptamil, Danette, Danio, Danonino, evian, Nutricia, Nutrilon, Volvic), ainsi que de marques locales et régionales fortes (comme AQUA, Blédina, Bonafont, Cow& Gate, Horizon, Mizone, Oikos, Prostokvashino, Silk, Vega). Coté sur Euronext Paris et sur le marché OTCQX via un programme d'ADR (American Depositary Receipt), Danone est classée dans les principaux indices de responsabilité sociale : le Dow Jones Sustainability Index, Vigeo Eiris, l'Ethibel Sustainability index, MSCI Global Sustainability, MSCI Global SRI indexes et FTSE4Good.

**RUI - RUBIS - EUR**

**Rubis: le projet d'OPA sur KenolKobil avance**

**Cercle Finance (10/01/2019)**



(CercleFinance.com) - Le groupe Rubis annonce ce jeudi soir que son offre de rachat de l'ensemble des actions de KenolKobil Plc au prix de 23 Kenyan Shillings par action a été approuvée par l'Autorité des Marchés Financiers du Kenya, par l'Autorité de la Concurrence du Kenya et la Commission de la Concurrence du COMESA.

'Le Conseil d'administration de KenolKobil Plc, après avoir pris connaissance du rapport d'un cabinet de conseil indépendant, a examiné l'Offre et a recommandé à ses actionnaires de l'accepter', indique par ailleurs Rubis.

**EL - ESSILOR-LUXOTTICA (FR) - EUR**

**EssilorLuxottica : Nombre total de droits de vote et d'action**

**Thomson Reuters (10/01/2019)**



Nombre total de droits de vote et d'actions composant le capital social au 31 décembre 2018

(Conformément à l'article L.233-8 II du Code de Commerce et aux articles 221-1 et 223-16 du Règlement Général de l'AMF)

Charenton-le-Pont, France (10 janvier 2019 - 18h00) - Au 31 décembre 2018, le capital d'EssilorLuxottica, le leader mondial dans la conception, la fabrication et la distribution de verres optiques, de montures et de lunettes de soleil, s'établit comme indiqué ci-dessous.

A noter, les droits de vote font l'objet d'un plafonnement à 31 % conformément à une formule figurant dans les statuts d'EssilorLuxottica. A titre illustratif, lors de la dernière Assemblée générale mixte de la Société qui s'est tenue le 29 novembre 2018, Delfin S.à r.l. détenait 38,85% du capital social de la Société et, en application de cette formule statutaire, ses droits de votes exerçables lors de cette Assemblée étaient plafonnés à 32,59%. Après prise en compte de ce plafonnement et des actions auto détenues, le nombre total des droits de vote effectivement exerçables lors de cette Assemblée était de 324 261 424.

Pour plus d'informations, veuillez-vous référer au Prospectus ayant reçu le visa n°18-460 de l'AMF le 28 septembre 2018 et à sa Note Complémentaire ayant reçu le visa n°18-494 de l'AMF le 23 octobre 2018, disponibles sur le site Internet [www.essilor-luxottica.com](http://www.essilor-luxottica.com)

CONTACTS



**GNFT - GENFIT - EUR**

**GENFIT : BILAN SEMESTRIEL DU CONTRAT DE LIQUIDITE CONTRACTE Thomson Reuters (10/01/2019)**

**GENFIT : BILAN SEMESTRIEL DU CONTRAT DE LIQUIDITE CONTRACTE AVEC CIC**

Lille (France) ; Cambridge (Massachusetts, Etats-Unis) - 10 janvier 2019 - GENFIT (Euronext : GNFT - ISIN : FR0004163111), société biopharmaceutique de phase avancée focalisée sur la découverte et le développement de solutions thérapeutiques et diagnostiques innovantes dans le domaine des maladies du foie, notamment d'origine métabolique, annonce aujourd'hui le bilan semestriel du contrat de liquidité contracté avec CIC. Au titre du contrat de liquidité confié par la société GENFIT au CIC, à la date du 31 décembre 2018, les moyens suivants figuraient au compte de liquidité : 27 911 titres 769 849,43 EUR en espèces. Il est rappelé que lors du dernier bilan semestriel au 30 juin 2018, les moyens suivants figuraient au contrat de liquidité : 8 693 titres 215 618, 25 EUR en espèces. A propos de GENFIT GENFIT est une société biopharmaceutique focalisée sur la découverte et le développement de solutions thérapeutiques et diagnostiques visant les maladies du foie, notamment d'origine métabolique, et les maladies hépato-biliaires. GENFIT concentre ses efforts de R&D dans des domaines thérapeutiques où les besoins médicaux non satisfaits sont considérables, notamment en raison d'un manque de traitements approuvés. Elafibranor, composé propriétaire le plus avancé de GENFIT, est un candidat médicament actuellement en cours d'évaluation dans l'une des études de phase 3 les plus avancées au monde (« RESOLVE-IT ») dans la stéatohépatite non-alcoolique (NASH), pathologie considérée comme une urgence médicale par les autorités réglementaires car elle est silencieuse, potentiellement grave, et car sa prévalence est en augmentation. Ce composé a obtenu également des résultats cliniques positifs de phase 2 dans la Cholangite Biliaire Primitive (PBC), une maladie hépatique chronique. Dans le cadre d'une approche intégrée de la prise en charge clinique des patients NASH, GENFIT conduit en parallèle un programme ambitieux de recherche et de développement ayant pour but d'apporter aux patients et aux praticiens un outil de diagnostic de la NASH basé sur un test sanguin, c'est-à-dire non-invasif et facile d'accès. Installée à Lille, Paris et Cambridge, MA (USA), l'entreprise compte environ 150 collaborateurs. GENFIT est une société cotée sur le marché réglementé d'Euronext à Paris, Compartiment B (Euronext : GNFT - ISIN : FR0004163111). [www.genfit.com](http://www.genfit.com) GENFIT - AVERTISSEMENT Ce communiqué de presse contient des déclarations prospectives. Bien que la Société considère que ses projections sont basées sur des hypothèses raisonnables, ces déclarations prospectives peuvent être remises en cause par un certain nombre d'aléas et d'incertitudes, ce qui pourrait donner lieu à des résultats substantiellement différents de ceux décrits, induits ou anticipés dans lesdites déclarations prospectives. Ces aléas et incertitudes comprennent notamment les incertitudes inhérentes à la recherche et développement, y compris en matière de sécurité d'emploi, ceux liés au domaine des biomarqueurs, aux progrès et aux résultats d'essais cliniques en cours et planifiés, dont l'étude de Phase 3 RESOLVE-IT, aux examens et processus d'autorisations d'autorités réglementaires comme la FDA et l'EMA aux candidats-médicaments et programmes de diagnostic, ceux liés au succès de stratégies d'in-licensing, à la capacité de la Société à continuer à lever des fonds pour son développement, ainsi qu'à ceux développés à la section 4 « Principaux Risques et incertitudes » du Document de Référence enregistré par l'Autorité des marchés financiers (AMF) le 27 avril 2018 sous le numéro R.18-032 disponibles sur les sites Internet de GENFIT ([www.genfit.fr](http://www.genfit.fr)) et de l'AMF ([www.amf-france.org](http://www.amf-france.org)) et mis à jour dans son Rapport d'Activité et Financier Semestriel au 30 Juin 2018 consultable dans la rubrique « Investisseurs » du site internet de GENFIT. Sous réserve de la réglementation applicable, la Société ne prend aucun engagement de mise à jour ou de révision des informations contenues dans ce communiqué. Le présent communiqué, et les informations qu'il contient, ne constituent ni une offre de vente ou de souscription, ni la sollicitation d'un ordre d'achat ou de souscription, des actions GENFIT dans un quelconque pays. Ce communiqué de presse a été réalisé en langues Française et Anglaise ; en cas de différence entre les textes, la version française prévaut.

Contact genfit Naomi EICHENBAUM - Relations Investisseurs Tel : +1 (617) 714 5252 [investors@genfit.com](mailto:investors@genfit.com)

Hélène LAVIN - GENFIT Tel : 03 20 16 40 00 [helene.lavin@genfit.com](mailto:helene.lavin@genfit.com)

Relations Presse - ULYSSE COMMUNICATION- Bruno ARABIAN Tel : 06 87 88 47 26 [barabian@ulyссе-communication.com](mailto:barabian@ulyссе-communication.com)

GENFIT 885 Avenue Eugène Avinée, 59120 Loos - FRANCE +333 2016 4000 [www.genfit.com](http://www.genfit.com)



**HO - THALES - EUR**

**Thales: 1er tronçon d'un Train Express Régional à Dakar Cercle Finance (10/01/2019)**

(CercleFinance.com) - Thales annonce que le premier tronçon du Train Express Régional qui reliera Dakar à Diamniadio (36 km) sera réceptionné par Son Excellence Monsieur Macky Sall, Président de la République du Sénégal le 14 janvier prochain. Les tests de ce tronçon en fonctionnement électrique du TER, réalisés du 5 au 9 janvier, ont été réussis.

' Engie Ineo (mandataire) et Thales ont mobilisé leurs équipes et leurs expertises dans la conception et la construction des systèmes d'électrification, de billettique, de signalisation et de télécommunication ferroviaires en lien avec l'APIX\* (maître d'ouvrage délégué du TER) et l'ensemble des partenaires du projet ' indique le groupe. &#060;BR/&#062;L'ensemble de la ligne qui verra le jour en 2020 reliera Dakar au nouvel aéroport international Blaise Diagne en 45 minutes (14 gares - 55 km de voies ferrées).



**RF - EURAZEO - EUR**

**Eurazeo: acquisition d'Euston House à Londres Cercle Finance (10/01/2019)**

(CercleFinance.com) - Eurazeo Patrimoine annonce l'acquisition d'Euston House, un immeuble de bureaux situé à Londres, en collaboration avec Arax Properties.

Cet ensemble a été acquis en pleine propriété pour environ 105 ME et représentera pour Eurazeo et après financement, un investissement en fonds propres d'environ 40 ME.

D'une superficie d'environ 11 000 m2 (119 000 sq ft), Euston House est situé dans le quartier de Camden. ' L'immeuble est totalement loué jusqu'en 2022 procurant ainsi un rendement locatif sécurisé et à terme un très fort potentiel de réversion locative. Un programme de travaux sera mis en oeuvre pour capter ce potentiel et améliorer significativement la valorisation de l'actif ' indique la direction.



**BN - DANONE (FR) - EUR**

**Danone: nomination d'une nouvelle DG Nutrition Spécialisée Cercle Finance (10/01/2019)**


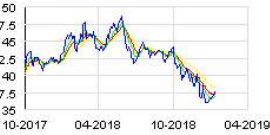
(CercleFinance.com) - Le groupe Danone annonce ce soir la nomination de Véronique Penchienati-Bosetta de Directrice Générale Nutrition Spécialisée, en remplacement de Bridgette Heller, qui quitte l'entreprise 'pour des raisons liées à sa situation personnelle'.

Jusqu'à présent Directrice Générale Croissance et Innovation et membre du Comité Exécutif, Véronique Penchienati-Bosetta est présente dans le groupe Danone depuis vingt ans.



# Leleux Press Review

Friday 11/1/2019

 <p>ORCHESTRA-PREMAMAN Historic</p>	<p><b>KAZI - ORCHESTRA-PREMAMAN - EUR</b></p> <p><b>Orchestra-Prémaman: le CA 9 mois en baisse</b> <span style="float: right;"><b>Cercle Finance (10/01/2019)</b></span></p> <p>(CercleFinance.com) - Le groupe Orchestra-Prémaman annonce ce soir avoir réalisé un chiffre d'affaires consolidé de 433,6 millions d'euros au cours des 9 premiers mois de l'exercice 2018/2019, en retrait de -7,6% par rapport à la même période de l'exercice précédent.</p> <p>L'activité enregistre une baisse de -8,6% en France (où le groupe a réalisé 63,2% de son chiffre d'affaires de la période), de -8,4% dans la région Belux et de -4,4% à l'international (hors Belux).</p> <p>'Cette baisse du chiffre d'affaires s'inscrit dans une tendance conjoncturelle difficile au titre du premier semestre présentant un recul de -8,6% par rapport à 2017 : la consommation en France a enregistré son pire semestre depuis 5 ans et l'activité a été fortement impactée par la renégociation des financements du Groupe', indique Orchestra-Prémaman.</p> <p>Par ailleurs, au cours du troisième trimestre de l'exercice 2018/2019, le Groupe Orchestra-Prémaman a réalisé un chiffre d'affaires consolidé de 155,2 millions d'euros, là encore en recul par rapport à la même période l'an passé (-5,6%).</p>
 <p>ACCOR (FR) Historic</p>	<p><b>AC - ACCOR (FR) - EUR</b></p> <p><b>Accor: relève le prix dans son offre sur Orbis.</b> <span style="float: right;"><b>Cercle Finance (10/01/2019)</b></span></p> <p>(CercleFinance.com) - AccorHotels annonce aujourd'hui une augmentation finale du prix proposé de 87 zlotys par action à 95 zlotys par action sur Orbis. Les autres termes et conditions de l'offre restent inchangés.</p> <p>Ce montant induit une prime de 30,5% par rapport au cours de clôture 23 novembre 2018 (dernier cours de clôture avant l'annonce de l'offre) et de 9,2% par rapport au précédent prix offert de 87 zlotys par action.</p> <p>Le groupe avait lancé le 26 novembre dernier une offre publique d'achat portant sur les 21 800 593 actions Orbis représentant 47,31% du capital de la société, au prix de 87 zlotys par action.</p> <p>' L'offre reste inconditionnelle et la période de souscription de l'offre se termine le 18 janvier 2019 ' précise le groupe.</p>

Responsible Editor: Olivier Leleux - Visit our Web site : <http://www.leleux.be> - Customer information: 0800/25511.