

# Leleux Press Review

Tuesday 12/2/2019



<p><b>B20 Intraday</b></p>	<p align="center"><b>BEL 20 (Belgium)</b></p> <table border="1"> <tr> <td>Last Price</td> <td align="right"><b>3496,38</b></td> <td>Minimum Price</td> <td align="right"><b>1046,07 (02/09/1992)</b></td> <td>Maximum Price</td> <td align="right"><b>4759,01 (23/05/2007)</b></td> </tr> <tr> <td>Gainers</td> <td align="center"><b>12</b></td> <td>Losers</td> <td align="center"><b>8</b></td> <td colspan="2"></td> </tr> <tr> <td>ACKERMANS-VAN HAAREN</td> <td align="right">139,50 ▲</td> <td>+0,94%</td> <td>ARGENX SE</td> <td align="right">96,60 ▼</td> <td align="right">-0,92%</td> </tr> <tr> <td>ONTEX GROUP NV</td> <td align="right">18,95 ▲</td> <td>+0,85%</td> <td>COLRUYT</td> <td align="right">62,58 ▼</td> <td align="right">-0,60%</td> </tr> <tr> <td>PROXIMUS</td> <td align="right">22,25 ▲</td> <td>+0,72%</td> <td>APERAM</td> <td align="right">26,60 ▼</td> <td align="right">-0,26%</td> </tr> </table>	Last Price	<b>3496,38</b>	Minimum Price	<b>1046,07 (02/09/1992)</b>	Maximum Price	<b>4759,01 (23/05/2007)</b>	Gainers	<b>12</b>	Losers	<b>8</b>			ACKERMANS-VAN HAAREN	139,50 ▲	+0,94%	ARGENX SE	96,60 ▼	-0,92%	ONTEX GROUP NV	18,95 ▲	+0,85%	COLRUYT	62,58 ▼	-0,60%	PROXIMUS	22,25 ▲	+0,72%	APERAM	26,60 ▼	-0,26%
Last Price	<b>3496,38</b>	Minimum Price	<b>1046,07 (02/09/1992)</b>	Maximum Price	<b>4759,01 (23/05/2007)</b>																										
Gainers	<b>12</b>	Losers	<b>8</b>																												
ACKERMANS-VAN HAAREN	139,50 ▲	+0,94%	ARGENX SE	96,60 ▼	-0,92%																										
ONTEX GROUP NV	18,95 ▲	+0,85%	COLRUYT	62,58 ▼	-0,60%																										
PROXIMUS	22,25 ▲	+0,72%	APERAM	26,60 ▼	-0,26%																										
<p><b>CAC Intraday</b></p>	<p align="center"><b>CAC 40 (France)</b></p> <table border="1"> <tr> <td>Last Price</td> <td align="right"><b>5014,47</b></td> <td>Minimum Price</td> <td align="right"><b>2693,21 (23/09/2011)</b></td> <td>Maximum Price</td> <td align="right"><b>7347,94 (21/10/2009)</b></td> </tr> <tr> <td>Gainers</td> <td align="center"><b>38</b></td> <td>Losers</td> <td align="center"><b>2</b></td> <td colspan="2"></td> </tr> <tr> <td>CREDIT AGRICOLE (FR)</td> <td align="right">9,64 ▲</td> <td>+0,88%</td> <td>PERNOD RICARD</td> <td align="right">149,80 ▼</td> <td align="right">-0,49%</td> </tr> <tr> <td>VINCI</td> <td align="right">76,84 ▲</td> <td>+0,83%</td> <td>ARCELORMITTAL SA (NL)</td> <td align="right">19,03 ▼</td> <td align="right">-1,13%</td> </tr> <tr> <td>AXA (FR)</td> <td align="right">20,27 ▲</td> <td>+0,79%</td> <td></td> <td></td> <td></td> </tr> </table>	Last Price	<b>5014,47</b>	Minimum Price	<b>2693,21 (23/09/2011)</b>	Maximum Price	<b>7347,94 (21/10/2009)</b>	Gainers	<b>38</b>	Losers	<b>2</b>			CREDIT AGRICOLE (FR)	9,64 ▲	+0,88%	PERNOD RICARD	149,80 ▼	-0,49%	VINCI	76,84 ▲	+0,83%	ARCELORMITTAL SA (NL)	19,03 ▼	-1,13%	AXA (FR)	20,27 ▲	+0,79%			
Last Price	<b>5014,47</b>	Minimum Price	<b>2693,21 (23/09/2011)</b>	Maximum Price	<b>7347,94 (21/10/2009)</b>																										
Gainers	<b>38</b>	Losers	<b>2</b>																												
CREDIT AGRICOLE (FR)	9,64 ▲	+0,88%	PERNOD RICARD	149,80 ▼	-0,49%																										
VINCI	76,84 ▲	+0,83%	ARCELORMITTAL SA (NL)	19,03 ▼	-1,13%																										
AXA (FR)	20,27 ▲	+0,79%																													
<p><b>AEX Intraday</b></p>	<p align="center"><b>AEX (The Netherlands)</b></p> <table border="1"> <tr> <td>Last Price</td> <td align="right"><b>531,12</b></td> <td>Minimum Price</td> <td align="right"><b>194,99 (09/03/2009)</b></td> <td>Maximum Price</td> <td align="right"><b>806,41 (21/10/2009)</b></td> </tr> <tr> <td>Gainers</td> <td align="center"><b>20</b></td> <td>Losers</td> <td align="center"><b>5</b></td> <td colspan="2"></td> </tr> <tr> <td>RELX PLC</td> <td align="right">19,83 ▲</td> <td>+0,83%</td> <td>ASR NEDERLAND</td> <td align="right">36,60 ▼</td> <td align="right">-0,59%</td> </tr> <tr> <td>AALBERTS INDUSTRIES</td> <td align="right">30,75 ▲</td> <td>+0,81%</td> <td>SIGNIFY NV</td> <td align="right">22,60 ▼</td> <td align="right">-0,57%</td> </tr> <tr> <td>AKZO NOBEL</td> <td align="right">75,00 ▲</td> <td>+0,67%</td> <td>KPN (NL)</td> <td align="right">2,68 ▼</td> <td align="right">-0,55%</td> </tr> </table>	Last Price	<b>531,12</b>	Minimum Price	<b>194,99 (09/03/2009)</b>	Maximum Price	<b>806,41 (21/10/2009)</b>	Gainers	<b>20</b>	Losers	<b>5</b>			RELX PLC	19,83 ▲	+0,83%	ASR NEDERLAND	36,60 ▼	-0,59%	AALBERTS INDUSTRIES	30,75 ▲	+0,81%	SIGNIFY NV	22,60 ▼	-0,57%	AKZO NOBEL	75,00 ▲	+0,67%	KPN (NL)	2,68 ▼	-0,55%
Last Price	<b>531,12</b>	Minimum Price	<b>194,99 (09/03/2009)</b>	Maximum Price	<b>806,41 (21/10/2009)</b>																										
Gainers	<b>20</b>	Losers	<b>5</b>																												
RELX PLC	19,83 ▲	+0,83%	ASR NEDERLAND	36,60 ▼	-0,59%																										
AALBERTS INDUSTRIES	30,75 ▲	+0,81%	SIGNIFY NV	22,60 ▼	-0,57%																										
AKZO NOBEL	75,00 ▲	+0,67%	KPN (NL)	2,68 ▼	-0,55%																										
<p><b>DAX Intraday</b></p>	<p align="center"><b>DAX (Germany)</b></p> <table border="1"> <tr> <td>Last Price</td> <td align="right"><b>11014,59</b></td> <td>Minimum Price</td> <td align="right"><b>10279,20 (27/12/2018)</b></td> <td>Maximum Price</td> <td align="right"><b>13596,89 (23/01/2018)</b></td> </tr> <tr> <td>Gainers</td> <td align="center"><b>28</b></td> <td>Losers</td> <td align="center"><b>2</b></td> <td colspan="2"></td> </tr> <tr> <td>BEIERSDORF (DE)</td> <td align="right">89,66 ▲</td> <td>+0,99%</td> <td>MERCK (DE)</td> <td align="right">94,64 ▼</td> <td align="right">-0,46%</td> </tr> <tr> <td>COVESTRO AG O.N.</td> <td align="right">47,56 ▲</td> <td>+0,97%</td> <td>BMW AG (DE)</td> <td align="right">69,41 ▼</td> <td align="right">-0,17%</td> </tr> <tr> <td>CONTINENTAL (DE)</td> <td align="right">129,45 ▲</td> <td>+0,93%</td> <td></td> <td></td> <td></td> </tr> </table>	Last Price	<b>11014,59</b>	Minimum Price	<b>10279,20 (27/12/2018)</b>	Maximum Price	<b>13596,89 (23/01/2018)</b>	Gainers	<b>28</b>	Losers	<b>2</b>			BEIERSDORF (DE)	89,66 ▲	+0,99%	MERCK (DE)	94,64 ▼	-0,46%	COVESTRO AG O.N.	47,56 ▲	+0,97%	BMW AG (DE)	69,41 ▼	-0,17%	CONTINENTAL (DE)	129,45 ▲	+0,93%			
Last Price	<b>11014,59</b>	Minimum Price	<b>10279,20 (27/12/2018)</b>	Maximum Price	<b>13596,89 (23/01/2018)</b>																										
Gainers	<b>28</b>	Losers	<b>2</b>																												
BEIERSDORF (DE)	89,66 ▲	+0,99%	MERCK (DE)	94,64 ▼	-0,46%																										
COVESTRO AG O.N.	47,56 ▲	+0,97%	BMW AG (DE)	69,41 ▼	-0,17%																										
CONTINENTAL (DE)	129,45 ▲	+0,93%																													
<p><b>UKX Intraday</b></p>	<p align="center"><b>FTSE 100 (United Kingdom)</b></p> <table border="1"> <tr> <td>Last Price</td> <td align="right"><b>7129,11</b></td> <td>Minimum Price</td> <td align="right"><b>3277,50 (12/03/2003)</b></td> <td>Maximum Price</td> <td align="right"><b>53548,10 (16/11/2009)</b></td> </tr> <tr> <td>Gainers</td> <td align="center"><b>89</b></td> <td>Losers</td> <td align="center"><b>10</b></td> <td colspan="2"></td> </tr> <tr> <td>HISCOX ORD 5P</td> <td align="right">15,07 ▲</td> <td>+0,93%</td> <td>GLAXOSMITHKLINE (UK)</td> <td align="right">15,50 ▼</td> <td align="right">-0,94%</td> </tr> <tr> <td>SAGE GROUP PLC</td> <td align="right">6,48 ▲</td> <td>+0,93%</td> <td>DIRECT LINE INSURANC</td> <td align="right">3,41 ▼</td> <td align="right">-0,75%</td> </tr> <tr> <td>LEGAL &amp; GENERAL GROU</td> <td align="right">2,64 ▲</td> <td>+0,91%</td> <td>ROYAL BANK SCOTLAND</td> <td align="right">2,38 ▼</td> <td align="right">-0,54%</td> </tr> </table>	Last Price	<b>7129,11</b>	Minimum Price	<b>3277,50 (12/03/2003)</b>	Maximum Price	<b>53548,10 (16/11/2009)</b>	Gainers	<b>89</b>	Losers	<b>10</b>			HISCOX ORD 5P	15,07 ▲	+0,93%	GLAXOSMITHKLINE (UK)	15,50 ▼	-0,94%	SAGE GROUP PLC	6,48 ▲	+0,93%	DIRECT LINE INSURANC	3,41 ▼	-0,75%	LEGAL & GENERAL GROU	2,64 ▲	+0,91%	ROYAL BANK SCOTLAND	2,38 ▼	-0,54%
Last Price	<b>7129,11</b>	Minimum Price	<b>3277,50 (12/03/2003)</b>	Maximum Price	<b>53548,10 (16/11/2009)</b>																										
Gainers	<b>89</b>	Losers	<b>10</b>																												
HISCOX ORD 5P	15,07 ▲	+0,93%	GLAXOSMITHKLINE (UK)	15,50 ▼	-0,94%																										
SAGE GROUP PLC	6,48 ▲	+0,93%	DIRECT LINE INSURANC	3,41 ▼	-0,75%																										
LEGAL & GENERAL GROU	2,64 ▲	+0,91%	ROYAL BANK SCOTLAND	2,38 ▼	-0,54%																										
<p><b>I930 Intraday</b></p>	<p align="center"><b>MIB 30 (Italy)</b></p> <table border="1"> <tr> <td>Last Price</td> <td align="right"><b>19586,56</b></td> <td>Minimum Price</td> <td align="right"><b>12320,50 (24/07/2012)</b></td> <td>Maximum Price</td> <td align="right"><b>48766,00 (05/04/2001)</b></td> </tr> <tr> <td>Gainers</td> <td align="center"><b>37</b></td> <td>Losers</td> <td align="center"><b>1</b></td> <td colspan="2"></td> </tr> <tr> <td>MONCLER SPA NPV</td> <td align="right">33,92 ▲</td> <td>+0,95%</td> <td>FIAT CHRYSLER (IT)</td> <td align="right">12,94 ▼</td> <td align="right">-0,38%</td> </tr> <tr> <td>ENI (IT)</td> <td align="right">14,65 ▲</td> <td>+0,92%</td> <td></td> <td></td> <td></td> </tr> <tr> <td>EXOR SPA NEW</td> <td align="right">54,32 ▲</td> <td>+0,89%</td> <td></td> <td></td> <td></td> </tr> </table>	Last Price	<b>19586,56</b>	Minimum Price	<b>12320,50 (24/07/2012)</b>	Maximum Price	<b>48766,00 (05/04/2001)</b>	Gainers	<b>37</b>	Losers	<b>1</b>			MONCLER SPA NPV	33,92 ▲	+0,95%	FIAT CHRYSLER (IT)	12,94 ▼	-0,38%	ENI (IT)	14,65 ▲	+0,92%				EXOR SPA NEW	54,32 ▲	+0,89%			
Last Price	<b>19586,56</b>	Minimum Price	<b>12320,50 (24/07/2012)</b>	Maximum Price	<b>48766,00 (05/04/2001)</b>																										
Gainers	<b>37</b>	Losers	<b>1</b>																												
MONCLER SPA NPV	33,92 ▲	+0,95%	FIAT CHRYSLER (IT)	12,94 ▼	-0,38%																										
ENI (IT)	14,65 ▲	+0,92%																													
EXOR SPA NEW	54,32 ▲	+0,89%																													
<p><b>IBEX Intraday</b></p>	<p align="center"><b>IBEX 35 (Spain)</b></p> <table border="1"> <tr> <td>Last Price</td> <td align="right"><b>8936,40</b></td> <td>Minimum Price</td> <td align="right"><b>8286,20 (27/12/2018)</b></td> <td>Maximum Price</td> <td align="right"><b>15945,70 (08/11/2007)</b></td> </tr> <tr> <td>Gainers</td> <td align="center"><b>28</b></td> <td>Losers</td> <td align="center"><b>7</b></td> <td colspan="2"></td> </tr> <tr> <td>AMADEUS IT</td> <td align="right">65,30 ▲</td> <td>+0,98%</td> <td>RED ELECTRICA CORPOR</td> <td align="right">19,89 ▼</td> <td align="right">-0,94%</td> </tr> <tr> <td>BANCO DE SABADELL</td> <td align="right">0,87 ▲</td> <td>+0,90%</td> <td>COR.MAPFRE</td> <td align="right">2,38 ▼</td> <td align="right">-0,83%</td> </tr> <tr> <td>IBERDROLA</td> <td align="right">7,24 ▲</td> <td>+0,75%</td> <td>ACCIONA (ES)</td> <td align="right">81,54 ▼</td> <td align="right">-0,39%</td> </tr> </table>	Last Price	<b>8936,40</b>	Minimum Price	<b>8286,20 (27/12/2018)</b>	Maximum Price	<b>15945,70 (08/11/2007)</b>	Gainers	<b>28</b>	Losers	<b>7</b>			AMADEUS IT	65,30 ▲	+0,98%	RED ELECTRICA CORPOR	19,89 ▼	-0,94%	BANCO DE SABADELL	0,87 ▲	+0,90%	COR.MAPFRE	2,38 ▼	-0,83%	IBERDROLA	7,24 ▲	+0,75%	ACCIONA (ES)	81,54 ▼	-0,39%
Last Price	<b>8936,40</b>	Minimum Price	<b>8286,20 (27/12/2018)</b>	Maximum Price	<b>15945,70 (08/11/2007)</b>																										
Gainers	<b>28</b>	Losers	<b>7</b>																												
AMADEUS IT	65,30 ▲	+0,98%	RED ELECTRICA CORPOR	19,89 ▼	-0,94%																										
BANCO DE SABADELL	0,87 ▲	+0,90%	COR.MAPFRE	2,38 ▼	-0,83%																										
IBERDROLA	7,24 ▲	+0,75%	ACCIONA (ES)	81,54 ▼	-0,39%																										
<p><b>DJIA Intraday</b></p>	<p align="center"><b>Dow Jones Industries Average (United States)</b></p> <table border="1"> <tr> <td>Last Price</td> <td align="right"><b>25053,11</b></td> <td>Minimum Price</td> <td align="right"><b>6626,94 (06/03/2009)</b></td> <td>Maximum Price</td> <td align="right"><b>26951,81 (03/10/2018)</b></td> </tr> <tr> <td>Gainers</td> <td align="center"><b>15</b></td> <td>Losers</td> <td align="center"><b>15</b></td> <td colspan="2"></td> </tr> <tr> <td>AMERICAN EXPRESS (US)</td> <td align="right">105,41 ▲</td> <td>+0,85%</td> <td>HOME DEPOT (US)</td> <td align="right">182,92 ▼</td> <td align="right">-0,87%</td> </tr> <tr> <td>CISCO SYSTEMS (US)</td> <td align="right">47,58 ▲</td> <td>+0,82%</td> <td>APPLE INC</td> <td align="right">169,43 ▼</td> <td align="right">-0,57%</td> </tr> <tr> <td>WAL-MART STORES (US)</td> <td align="right">96,20 ▲</td> <td>+0,64%</td> <td>CHEVRON CORP (US)</td> <td align="right">116,95 ▼</td> <td align="right">-0,53%</td> </tr> </table>	Last Price	<b>25053,11</b>	Minimum Price	<b>6626,94 (06/03/2009)</b>	Maximum Price	<b>26951,81 (03/10/2018)</b>	Gainers	<b>15</b>	Losers	<b>15</b>			AMERICAN EXPRESS (US)	105,41 ▲	+0,85%	HOME DEPOT (US)	182,92 ▼	-0,87%	CISCO SYSTEMS (US)	47,58 ▲	+0,82%	APPLE INC	169,43 ▼	-0,57%	WAL-MART STORES (US)	96,20 ▲	+0,64%	CHEVRON CORP (US)	116,95 ▼	-0,53%
Last Price	<b>25053,11</b>	Minimum Price	<b>6626,94 (06/03/2009)</b>	Maximum Price	<b>26951,81 (03/10/2018)</b>																										
Gainers	<b>15</b>	Losers	<b>15</b>																												
AMERICAN EXPRESS (US)	105,41 ▲	+0,85%	HOME DEPOT (US)	182,92 ▼	-0,87%																										
CISCO SYSTEMS (US)	47,58 ▲	+0,82%	APPLE INC	169,43 ▼	-0,57%																										
WAL-MART STORES (US)	96,20 ▲	+0,64%	CHEVRON CORP (US)	116,95 ▼	-0,53%																										

**ALESA - ECOSLOPS - EUR**

**Ecoslops - La Banque Européenne d'Investissement finance Eco**

**Thomson Reuters (11/02/2019)**



Financement des projets de Marseille, Anvers et des besoins de R&D Renforcement de notre position de leader innovant qui fait « entrer le pétrole dans l'économie circulaire » Ecoslops parmi « Les Champions de la Croissance 2019 » Les Echos PARIS, le 11 février 2019 - 7h15. Ecoslops est heureux d'annoncer l'accord de la BEI pour un financement d'un montant maximal de 18 mEUR. Il pourra être utilisé sur les projets de Marseille et d'Anvers ainsi que pour les besoins de R&D de la société, jusqu'à 50% du montant des investissements, en complément des financements bancaires classiques. Ce financement permettra de consacrer les ressources actuelles de la société (supérieures à 7mEUR à fin 2018) aux projets qui suivront ceux de Marseille et Anvers (Mini P2R, nouveaux P2R, ...). Vincent Favier, Président Directeur Général d'Ecoslops a déclaré : « Ecoslops est fier de pouvoir compter sur la BEI et ses équipes pour l'accompagner dans son développement européen. Nous nous félicitons de la reconnaissance par une institution majeure de l'Union Européenne de l'excellence environnementale de la solution Ecoslops qui met en place un modèle d'économie circulaire vertueux dans le contexte de transition énergétique. Ecoslops favorise une moindre consommation d'énergie fossile primaire et réduit les émissions de CO2 grâce à la réutilisation des déchets hydrocarbonés disponibles. La situation financière d'Ecoslops s'en trouve renforcée, ce qui nous permettra de poursuivre nos projets de croissance afin de s'assurer un leadership mondial sur nos marchés. Concomitamment, Ecoslops est par ailleurs honoré d'être sélectionné dans le classement des Echos « Les Champions de la Croissance 2019 ». A PROPOS D'ECOSLOPS Ecoslops est cotée sur Euronext Growth à Paris Code ISIN : FR0011490648 - Mnémonique : ALESA / éligible PEA-PME. Contact Relations investisseurs : info.esa@ecoslops.com - 01 83 64 47 43

Ecoslops est la cleantech qui fait entrer le pétrole dans l'économie circulaire grâce à une technologie innovante, permettant de produire du carburant et du bitume léger à partir de résidus pétroliers. La solution proposée par Ecoslops repose sur un procédé industriel unique de micro-raffinage de ces résidus pour les transformer en produits commerciaux de 2ème génération aux standards internationaux. Ecoslops offre aux infrastructures portuaires, aux collecteurs de résidus ainsi qu'aux armateurs une solution économique et écologique. [www.ecoslops.com](http://www.ecoslops.com)

**TCH - TECHNICOLOR - EUR**

**TECHNICOLOR : TECHNICOLOR A RECU UNE OFFRE FERME D'INTERDIG**

**Thomson Reuters (11/02/2019)**

**COMMUNIQUE DE PRESSE**

Technicolor a reçu une offre ferme d'interdigital pour SES activiteS de recherche& innovation

Paris (France), 11 février 2019 -Technicolor(Euronext Paris : TCH ; OTCQX : TCLRY) annonce avoir reçu une offre ferme pour l'acquisition de ses activités de Recherche& Innovation (R&I) et être entré en négociations exclusives avec InterDigital (NASDAQ : IDCC), société de recherche et développement dans le domaine des technologies mobiles. Pour rappel, InterDigital a acquis en 2018 les activités de Licences de Brevets de Technicolor.

Frédéric Rose, Directeur général de Technicolor, a déclaré : « Ce projet de cession permet de poursuivre la simplification de la structure du Groupe tout en veillant à ce que les équipes de R&I rejoignent une organisation technologique bénéficiant d'une réputation internationale bien établie. Technicolor sera désormais en mesure de concentrer ses ressources exclusivement sur ses activités opérationnelles. » Structure de l'accord et impact financier pour Technicolor La transaction prendrait la forme d'un achat d'actifs avec un accord de coopération en matière de R&I. Ses impacts financiers seraient comme suit : - A travers la cession à InterDigital de son activité R&I, Technicolor réduira significativement ses coûts (c. (21) millions d'euros d'EBITDA Ajusté sur la base des coûts 2017) à compter de 2020, correspondant à un retour sur investissement inférieur à 12 mois ; - Le droit de Technicolor de recevoir 42,5% (en plus des frais d'exploitation) des flux de trésorerie futurs provenant des activités de licence de brevets d'InterDigital dans le domaine de l'électronique grand public serait modifié. Les flux de trésorerie escomptés seraient diminués de 50% par rapport à la précédente estimation de la valeur actuelle nette. R&I était présenté comptablement dans le segment Corporate et autres mais sera désormais enregistré dans les activités abandonnées avec l'activité Licences de brevets. Le segment Corporate et autres comprend les activités de Licences de marques et les activités Corporate.

###

A propos de Technicolor Technicolor, leader technologique mondial dans le secteur du Media& Entertainment, est à la pointe de l'innovation numérique. Grâce à nos laboratoires de recherche et d'innovation de premier plan, nous occupons des positions-clés sur le marché au travers de la fourniture de services vidéo avancés pour les créateurs et les distributeurs de contenu. Nous bénéficions également d'un riche portefeuille de propriété intellectuelle, centré sur les technologies de l'image et du son. Notre engagement : soutenir le développement de nouvelles expériences passionnantes pour les consommateurs au cinéma, à la maison, ou en mobilité.

[www.technicolor.com](http://www.technicolor.com) Suivez-nous : @Technicolor - linkedin.com/company/technicolor Les actions Technicolor sont enregistrées sur Euronext Paris (TCH) et sont négociables aux Etats-Unis sur le marché OTCQX (TCLRY).

Relations Investisseurs Christophe Le Mignan : +33 1 88 24 32 83 [christophe.lemignan@technicolor.com](mailto:christophe.lemignan@technicolor.com)



**NEO - NEOPOST - EUR**

**NEOPOST : Dans le cadre de sa stratégie 'Back to Growth', Ne**

**Thomson Reuters (11/02/2019)**

Dans le cadre de sa stratégie « Back to Growth », Neopost réalise la cession de Human Inference Paris, le 11 février 2019

Neopost, annonce aujourd'hui la cession de Human Inference, acteur de référence aux Pays-Bas dans le domaine des solutions de traitement des données basé à Arnhem, aux Pays-Bas. Human Inference est acquise par EDM Media Group, société de premier plan en matière de stratégie marketing fondée sur les données basée à Nieuwegein, aux Pays-Bas. Geoffrey Godet, Directeur Général de Neopost a déclaré : « Le recentrage des activités du Groupe joue un rôle essentiel dans le déploiement de nos ressources sur nos quatre solutions majeures, l'accélération de notre transformation et l'atteinte de nos objectifs. Avec la cession de Satori Software annoncée le 29 janvier 2019, celle de Human Inference marque une nouvelle étape dans l'exécution de notre stratégie « Back to Growth ». » La cession de Human Inference résulte de la revue stratégique du portefeuille d'activités menée par le Groupe. Pour EDM Media Group, l'acquisition de Human Inference représente une étape stratégique, qui permettra d'apporter une approche plus ciblée et pérenne en matière de qualité des données pour le plus grand bénéfice des clients et des employés de Human Inference et d'EDM Media Group. La transaction a été finalisée le 8 février 2019. La sortie du périmètre de consolidation de Neopost est effective à la même date. Human Inference est un fournisseur de solutions de qualité des données client destinées principalement au marché du Benelux employant environ 35 personnes aux Pays-Bas. En 2017, ses ventes ont représenté moins de 1% du chiffre d'affaires total du Groupe, soit environ 3% des Opérations Annexes de Neopost.

AGENDA Le communiqué relatif au chiffre d'affaires du quatrième trimestre 2018 et aux comptes annuels 2018 sera publié le 26 mars 2019, après clôture de la Bourse.

Pour toute information complémentaire, vous pouvez contacter :

Ou consulter notre site Internet : [www.neopost-group.com](http://www.neopost-group.com) Suivez-nous sur : LinkedIn @Neopost - Twitter @NeopostGroup - Instagram @neopostgroup



# Leleux Press Review

Tuesday 12/2/2019









<p>THALES Historic</p>	<p><b>HO - THALES - EUR</b></p> <p><b>Thales: nomination d'une directrice de la communication</b> <span style="float: right;"><b>Cercle Finance (11/02/2019)</b></span></p> <p>(CercleFinance.com) - Thales fait part de la nomination de Peggy Nahmany comme vice-présidente, directrice de la communication à compter du 11 mars prochain. Elle sera rattachée au PDG du groupe de hautes technologies, Patrice Caine.</p> <p>Peggy Nahmany occupait depuis 2007 le poste de vice-présidente, directrice de la communication de Publicis Groupe, rattachée au président du directoire - Maurice Lévy jusqu'en 2017, et Arthur Sadoun depuis lors.</p> <p>A ce titre, elle chapeautait l'ensemble des activités, tant externes qu'internes, liées à la réputation globale de l'entreprise, y compris la communication digitale, les relations avec les médias, ainsi que la communication de crise.</p>
<p>NEOPOST Historic</p>	<p><b>NEO - NEOPOST - EUR</b></p> <p><b>Neopost: cession de Human Inference aux Pays-Bas</b> <span style="float: right;"><b>Cercle Finance (11/02/2019)</b></span></p> <p>(CercleFinance.com) - Neopost annonce la cession de Human Inference, fournisseur néerlandais de solutions de qualité des données client destinées principalement au marché du Benelux, à la société de stratégie marketing EDM Media Group.</p> <p>Cette cession, dont les termes financiers ne sont pas précisés, résulte de la revue stratégique du portefeuille d'activités de Neopost. Elle a été finalisée le 8 février et la sortie du périmètre de consolidation est effective à la même date.</p> <p>Basée à Arnhem, Human Inference emploie environ 35 personnes aux Pays-Bas. En 2017, ses ventes ont représenté moins de 1% du chiffre d'affaires total du groupe français, soit environ 3% des opérations annexes de Neopost.</p>
<p>TECHNICOLOR Historic</p>	<p><b>TCH - TECHNICOLOR - EUR</b></p> <p><b>Technicolor: offre ferme d'InterDigital pour la R&amp;I</b> <span style="float: right;"><b>Cercle Finance (11/02/2019)</b></span></p> <p>(CercleFinance.com) - Technicolor annonce avoir reçu une offre ferme pour l'acquisition de ses activités de Recherche &amp; Innovation (R&amp;I) et être entré en négociations exclusives avec InterDigital, qui a déjà acquis l'année dernière ses activités de licences de brevets.</p> <p>'Ce projet de cession permet de poursuivre la simplification de la structure du groupe. Technicolor sera désormais en mesure de concentrer ses ressources exclusivement sur ses activités opérationnelles', commente son directeur général Frédéric Rose.</p> <p>Par cet accord, Technicolor réduirait significativement ses coûts à compter de 2020, et son droit de recevoir 42,5% des flux de trésorerie futurs provenant des activités de licence de brevets d'InterDigital en électronique grand public serait modifié.</p>
<p>BOSKALIS WESTMIN Historic</p>	<p><b>BOKA - BOSKALIS WESTMIN - EUR</b></p> <p><b>Boskalis: cession des parts dans SAAM SMIT Towage</b> <span style="float: right;"><b>Cercle Finance (11/02/2019)</b></span></p> <p>(CercleFinance.com) - Boskalis Westminster fait part d'un accord avec SAAM pour la vente de sa participation dans leur coentreprise formée en 2014 sous le nom de SAAM SMIT Towage, cession qui devrait lui rapporter 201 millions de dollars en numéraire.</p> <p>Le groupe néerlandais d'infrastructures maritimes et portuaires explique que dans un environnement de marché plus concurrentiel, des discussions avec SAAM l'ont amené à la conclusion qu'une telle opération 'serait la plus profitable aux deux parties'.</p> <p>L'accord demeure soumis aux approbations réglementaires des pays concernés et devrait être finalisée au deuxième trimestre 2019. Boskalis prendra dans ses comptes 2018 une dépréciation de ses intérêts en remorquage portuaire d'environ 200 millions d'euros.</p>
<p>CGG Historic</p>	<p><b>CGG - CGG - EUR</b></p> <p><b>CGG: démarrage d'une étude dans la mer de Barents</b> <span style="float: right;"><b>Cercle Finance (11/02/2019)</b></span></p> <p>(CercleFinance.com) - CGG et TGS annoncent le démarrage de l'étude Greater Castberg TopSeis dans la mer de Barents, étude qui couvrira 5.000 km2 et sera acquise et traitée à partir des dernières avancées technologiques TopSeis en acquisition et imagerie de CGG.</p> <p>'L'étude couvrira la zone très prometteuse de Castberg, les blocs récemment attribués aux enchères ainsi que les zones nouvellement ouvertes, caractérisées par des structures géologiques variées et à fort potentiel', précise le groupe de géosciences.</p> <p>L'acquisition devrait débuter à la fin du deuxième trimestre de 2019 et la livraison des données finales aux clients est prévue pour le quatrième trimestre de 2020. Ce projet est préfinancé par l'industrie.</p>
<p>PUBLICIS GROUPE (FR) Historic</p>	<p><b>PUB - PUBLICIS GROUPE (FR) - EUR</b></p> <p><b>Publicis: nouvelle responsable des relations investisseurs</b> <span style="float: right;"><b>Cercle Finance (11/02/2019)</b></span></p> <p>(CercleFinance.com) - Publicis Groupe annonce la nomination d'Alessandra Girolami en tant que vice-présidente relations investisseurs et de la planification financière stratégique à partir du 4 mars, directement rattachée à Jean-Michel Etienne, directeur général adjoint en charge des finances.</p> <p>Elle succède à Jean-Michel Bonamy qui est nommé directeur financier de Publicis Groupe Africa basé à Johannesburg (Afrique du Sud), nomination qui s'inscrit dans le cadre de l'actuelle mise en place du country-model dans le monde entier.</p> <p>Auparavant responsable des relations investisseurs chez LafargeHolcim, Alessandra Girolami a commencé sa carrière chez ABN AMRO. Elle a été nommée directrice de la communication financière et des relations investisseurs de Carrefour en 2014.</p>

# Leleux Press Review







Tuesday 12/2/2019



	<p><b>SAF - SAFRAN - EUR</b></p> <p><b>Safran: acquisition d'activités auprès de Collins Aerospace</b> <span style="float: right;"><b>Cercle Finance (11/02/2019)</b></span></p> <p>(CercleFinance.com) - Safran annonce avoir finalisé l'acquisition auprès de Collins Aerospace des activités ElectroMechanical Systems, qui consistent essentiellement en actionneurs de commandes de vol et équipements de cockpit, et proviennent de l'ex-Rockwell Collins.</p> <p>Ces activités ont réalisé un chiffre d'affaires de 159 millions de dollars en 2018. Elles emploient 575 salariés répartis sur quatre sites en Amérique du Nord, principalement à Irvine (Californie) et à Mexicali (Mexique, à la frontière américano-mexicaine).</p> <p>Cette acquisition permet de renforcer les positions du groupe et de créer des synergies dans les domaines de l'actionnement électrique et des commandes de vol, explique le groupe de hautes technologies pour l'aéronautique et la sécurité.</p>
	<p><b>ENX - EURONEXT NV - EUR</b></p> <p><b>Euronext: relèvement de l'OPA sur Oslo Børs VPS</b> <span style="float: right;"><b>Cercle Finance (11/02/2019)</b></span></p> <p>(CercleFinance.com) - Euronext annonce une révision des termes de son offre publique d'achat lancée le 14 janvier dernier sur Oslo Børs VPS, l'opérateur de la Bourse norvégienne, faisant ainsi passer le prix offert de 145 à 158 couronnes norvégiennes.</p> <p>Le groupe paneuropéen ajoute que chaque actionnaire apportant ses titres à l'OPA recevra en plus un paiement d'intérêt sur ce prix révisé, égal à 6% par an. Par ailleurs, la période d'acceptation, qui devait expirer ce soir, a été prolongée jusqu'au 11 mars.</p> <p>Pour rappel, le conseil d'administration d'Oslo Børs a recommandé précédemment à ses actionnaires de plutôt apporter leurs actions à une contre-offre venant du Nasdaq, à un prix unitaire de 152 couronnes.</p>
	<p><b>BANI - BANIMMO - EUR</b></p> <p><b>Banimmo: bail prévu pour un centre à Louvain-la-Neuve</b> <span style="float: right;"><b>Cercle Finance (11/02/2019)</b></span></p> <p>(CercleFinance.com) - Le groupe immobilier belge Banimmo et Argema Sàrl (groupe Marc Liégeois) indiquent avoir planifié avec ING, avant fin février 2019, la signature d'un bail de 12 ans ferme pour leur centre d'activités à Louvain-la-Neuve.</p> <p>Ce bâtiment à haute qualité environnementale compte environ 10.000 m<sup>2</sup> de bureaux sur quatre étages autour d'un atrium central, et 350 emplacements de parking souterrains avec des facilités en matière de mobilité (vélos et voitures électriques).</p> <p>'Grâce à l'accueil de l'UCLouvain, et au soutien de la Ville d'Ottignies-Louvain-la-Neuve dans le cadre du permis en cours d'instruction, Banimmo et le groupe Marc Liégeois livreront un bâtiment 'clé sur porte' à ING pour démarrer l'exploitation début 2021', précisent-ils.</p>
	<p><b>SGO - SAINT GOBAIN (FR) - EUR</b></p> <p><b>Saint-Gobain: BlackRock se renforce au capital</b> <span style="float: right;"><b>Cercle Finance (11/02/2019)</b></span></p> <p>(CercleFinance.com) - BlackRock, agissant pour le compte de clients et de fonds dont elle assure la gestion, a déclaré à l'AMF avoir franchi en hausse, le 7 février, le seuil de 5% du capital de Saint-Gobain et détenir 5,04% du capital et 4,50% des droits de vote.</p> <p>Ce franchissement de seuil résulte d'une acquisition d'actions Saint-Gobain sur le marché et d'une réception d'actions à titre de collatéral.</p>
	<p><b>UTX - UNITED TECHNOLOGY - USD</b></p> <p><b>United Technologies: cession d'activités Collins Aerospace</b> <span style="float: right;"><b>Cercle Finance (11/02/2019)</b></span></p> <p>(CercleFinance.com) - Safran annonce avoir finalisé l'acquisition auprès de Collins Aerospace, filiale d'United Technologies, des activités ElectroMechanical Systems, qui consistent essentiellement en actionneurs de commandes de vol et équipements de cockpit.</p> <p>Ces activités ont réalisé un chiffre d'affaires de 159 millions de dollars en 2018. Elles emploient 575 salariés répartis sur quatre sites en Amérique du Nord, principalement à Irvine (Californie) et à Mexicali (Mexique, à la frontière américano-mexicaine).</p>
	<p><b>SPIE - SPIE - EUR</b></p> <p><b>Spie: contrat pan-européen auprès du réseau Ionity</b> <span style="float: right;"><b>Cercle Finance (11/02/2019)</b></span></p> <p>(CercleFinance.com) - Spie annonce qu'il vient de remporter un contrat auprès du réseau pan-européen Ionity en vue de l'accompagnement du déploiement de 400 bornes de recharge à haute puissance à travers l'Europe à l'horizon 2020.</p> <p>'De grande envergure, ce contrat s'inscrit pleinement dans la stratégie de Spie, la société se positionnant en acteur clé des marchés de la Smart City et de la mobilité électrique', commente le groupe de services multi-techniques.</p> <p>Il a été chargé de la préparation de 66 bornes de recharge à destination des Pays-Bas, du Royaume Uni, de la France, de la Tchéquie, de la Hongrie et de la Slovaquie, ainsi que du déploiement de 103 bornes en Allemagne, Belgique, France, Pologne, Hongrie et Pays-Bas.</p>

# Leleux Press Review

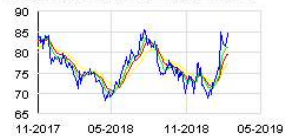
Tuesday 12/2/2019

 <p>BP PLC (UK) Historic</p>	<p><b>BP - BP PLC (UK) - GBP</b></p> <p><b>BP: démarrage de production gazière en Egypte</b> <span style="float: right;"><b>Cercle Finance (11/02/2019)</b></span></p> <p>(CercleFinance.com) - BP fait part de la première production de gaz de la seconde phase de son développement à l'Ouest du Delta du Nil, au large des côtes égyptiennes, second démarrage d'une série de projets majeurs que le groupe prévoit en 2019.</p> <p>La compagnie énergétique britannique précise que ce projet, qui produit du gaz sur les champs de Giza et Fayoum, a été développé en eaux profondes et en liaison avec une usine existante située à longue distance sur la terre ferme.</p> <p>'Avec ce démarrage, BP a ainsi mis en production 21 nouveaux projets amont au cours des trois dernières années, nous laissant ainsi en voie de livrer 900.000 barils équivalent pétrole par jour vers 2021', souligne le directeur général Bob Dudley.</p>
 <p>IPSOS (FR) Historic</p>	<p><b>IPS - IPSOS (FR) - EUR</b></p> <p><b>Ipsos: Schroder IM Ltd s'allège au capital</b> <span style="float: right;"><b>Cercle Finance (11/02/2019)</b></span></p> <p>(CercleFinance.com) - Schroder Investment Management Limited, agissant pour le compte de fonds et de clients, a déclaré à l'AMF avoir franchi individuellement en baisse, le 7 février, le seuil de 5% du capital d'Ipsos et détenir, 4,99% du capital et 4,44% des droits de vote.</p> <p>Ce franchissement de seuil résulte d'une cession d'actions Ipsos sur le marché.</p> <p>À cette occasion, Schroders Plc n'a franchi aucun seuil et détient, au 7 février, par l'intermédiaire des sociétés qu'elle contrôle agissant pour le compte de fonds et de clients, 5,02% du capital et 4,46% des droits de vote du groupe d'enquêtes d'opinion.</p>
 <p>GALP ENERGIA-NOM Historic</p>	<p><b>GALP - GALP ENERGIA-NOM - EUR</b></p> <p><b>Galp Energia: le résultat net ajusté 2018 en hausse</b> <span style="float: right;"><b>Cercle Finance (11/02/2019)</b></span></p> <p>(CercleFinance.com) - Galp Energia, société pétrolière portugaise, fait état ce lundi d'un bénéfice net ajusté en hausse de 23%, porté à 707 millions d'euros, porté notamment par une hausse de sa production de pétrole et de gaz.</p> <p>Le groupe a en effet augmenté sa production moyenne annuelle pour ces deux sources d'énergie de 15%, pour atteindre 107.300 barils par jour.</p> <p>S'agissant du seul T4, le résultat net ajusté s'affiche à 109 millions d'euros ; c'est en-dessous des attentes, puisque le consensus attendait plutôt 132 millions.</p> <p>Il n'empêche : le cours du titre semble porté par ces résultats, puisque l'action s'affiche en hausse de +1,2% à Lisbonne.</p>
 <p>SOLOCAL GROUP Historic</p>	<p><b>LOCAL - SOLOCAL GROUP - EUR</b></p> <p><b>Solocal: partenariat avec Avis Vérifiés</b> <span style="float: right;"><b>Cercle Finance (11/02/2019)</b></span></p> <p>(CercleFinance.com) - PagesJaunes annonce la signature d'un partenariat avec Avis Vérifiés, leader français de la collecte d'avis clients qui 'garantit la véracité de ces avis en collectant uniquement les retours de consommateurs ayant réellement acheté un produit ou vécu une expérience'.</p> <p>'Avec ce partenariat, PagesJaunes, qui héberge 8,2 millions d'avis, nourrit son inventaire de plus de six millions de nouveaux avis. Un cap important qui aidera l'entreprise à dépasser l'objectif de 12 millions d'avis qu'elle s'est fixée à fin 2019', explique la marque de Solocal.</p> <p>Concrètement, chaque avis émanant de la plateforme Avis Vérifiés remonte automatiquement sur la fiche détaillée d'un professionnel présent sur PagesJaunes. Grâce aux partenariats avec les principaux moteurs de recherche, l'avis est publié en temps réel sur tout le web.</p>
 <p>MORGAN STANLEY Historic</p>	<p><b>MS - MORGAN STANLEY - USD</b></p> <p><b>Morgan Stanley: acquisition de Solium Capital</b> <span style="float: right;"><b>Cercle Finance (11/02/2019)</b></span></p> <p>(CercleFinance.com) - Morgan Stanley annonce la conclusion d'un accord définitif pour l'acquisition de Solium Capital, permettant à la banque d'affaires de 'combiner une plateforme d'administration de plans actions majeure avec une activité de gestion de fortunes de premier plan'.</p> <p>'Les 3.000 clients de plans actions de Solium, avec un million de participants, comprennent Instacart, Levi Strauss, Shopify et Stripe, ainsi qu'une série d'entreprises non cotées en croissance rapide et des sociétés nouvellement cotées', souligne-t-elle.</p> <p>Morgan Stanley va racheter cette société pour environ 1,1 milliard de dollars canadiens, soit 0,9 milliard de dollars américains. La transaction devrait être finalisée au deuxième trimestre, sous réserve des conditions et autorisations usuelles.</p>
 <p>LOEWS CORP Historic</p>	<p><b>L - LOEWS CORP - USD</b></p> <p><b>Loews Corp: perte nette essuyée au 4e trimestre</b> <span style="float: right;"><b>Cercle Finance (11/02/2019)</b></span></p> <p>(CercleFinance.com) - Loews Corp, conglomérat dont les activités vont de l'énergie à l'assurance et à l'hôtellerie, publie au titre du quatrième trimestre 2018 une perte de 165 millions de dollars, soit 53 cents par action, à comparer à un BPA de 1,43 dollar un an auparavant.</p> <p>Le groupe explique que ce résultat négatif reflète les pertes sur catastrophe chez CNA Financial, les résultats d'investissement chez CNA Financial et la maison-mère, ainsi que les résultats opérationnels chez Diamond Offshore Drilling.</p> <p>Sur l'ensemble de l'année écoulée, Loews Corp a ainsi engrangé un bénéfice net de 636 millions de dollars, soit 1,99 dollar par action, à comparer à un profit de 1,16 milliard en 2017, soit 3,45 dollars par action.</p>

# Leleux Press Review

Tuesday 12/2/2019

RESTAURANT BRANDS INTERNA Historic



QSR - RESTAURANT BRANDS INTERNA - CAD

## Restaurant Brands: hausse du bénéfice par action en 2018

Cercle Finance (11/02/2019)

(CercleFinance.com) - Le groupe Restaurant Brands, propriétaire notamment de la marque de restauration rapide Burger King, a fait état ce lundi d'un bénéfice par action ajusté, donnée de référence outre-Atlantique, passé de 66 cents au quatrième trimestre 2017 à 71 cents pour la même période en 2018.

Le chiffre d'affaires est cependant moins bien orienté : de 1,23 milliard pour les trois derniers mois de 2017 à 1,21 milliard pour la même période cette année. Les revenus, lorsque le groupe applique ses 'nouveaux standards' comptables, s'affichent cela dit à 1,39 milliard de dollars.

Sur l'année, les revenus progressent : ils passent de 4,576 à 4,607 milliards de dollars (ou 5,36 milliards selon les nouveaux standards). Idem pour le résultat net et le bénéfice par action, qui s'affichent en 2018 respectivement à 1,27 milliards de dollars (contre 1,1 milliards en 2017) et 2,68 dollars (contre 2,10 dollars).

EARTHPORT ORD 10P Historic



EPO - EARTHPORT ORD 10P - GBP

## Offre Publique d'Acquisition

Corporate Actions Leleux  
Associated Brokers (11/02/2019)

Les actions EARTHPORT font l'objet d'une offre publique d'achat de la part de MASTERCARD. MASTERCARD offre 0,33 GBP par action. Ce montant est soumis à la taxe sur les opérations boursières de 0,35%. Plus d'informations peuvent être trouvées sur le site [www.EARTHPORT.com](http://www.EARTHPORT.com).

Une des 2 options suivantes peut être choisie :

- Option 1: Accepter l'offre. - Option 2: Refuser l'offre.

La date limite pour répondre à cette opération sur titres a été fixée au 20 Février 2019.

EARTHPORT ORD 10P Historic



EPO - EARTHPORT ORD 10P - GBP

## Openbaar bod tot aankoop

Corporate Actions Leleux  
Associated Brokers (11/02/2019)

Er is een openbaar bod tot aankoop op de aandelen EARTHPORT aangekondigd door MASTERCARD. MASTERCARD biedt 0,33 GBP per aandeel. Een beurstaks van 0,35% zal afgetrokken worden. Meer informatie kan gevonden worden op de website [www.EARTHPORT.com](http://www.EARTHPORT.com).

Volgende 2 opties worden aangeboden :

- Optie 1: Het bod aanvaarden. - Optie 2: Het bod niet aanvaarden.

De uiterste antwoorddatum is vastgesteld op 20 Februari 2019.

MERCK (US) Historic



MRK - MERCK (US) - USD

## Merck: statut de revue prioritaire pour Keytruda

Cercle Finance (11/02/2019)

(CercleFinance.com) - Merck indique que son immunothérapie Keytruda s'est vu octroyer par la FDA américaine un statut de revue prioritaire comme traitement en première ligne des patients atteints de carcinome épidermoïde de la tête et du cou métastatique ou récurrent.

Pour rappel, ce statut est destiné à permettre une accélération de la procédure d'approbation du traitement, la FDA devant ainsi rendre sa décision pour le 10 juin. Keytruda est déjà indiqué pour de nombreux cancers, comme celui du poumon et le lymphome de Hodgkin.

EARTHPORT ORD 10P Historic



EPO - EARTHPORT ORD 10P - GBP

## Offre Publique d'Acquisition

Corporate Actions Leleux  
Associated Brokers (11/02/2019)

Les actions EARTHPORT font l'objet d'une offre publique d'achat de la part de VISA INTERNATIONAL. VISA INTERNATIONAL offre 0,37 GBP par action. Ce montant est soumis à la taxe sur les opérations boursières de 0,35%. Plus d'informations peuvent être trouvées sur le site [www.EARTHPORT.com](http://www.EARTHPORT.com).

Une des 2 options suivantes peut être choisie :

- Option 1: Accepter l'offre. - Option 2: Refuser l'offre.

La date limite pour répondre à cette opération sur titres a été fixée au 6 Mars 2019.

EARTHPORT ORD 10P Historic



EPO - EARTHPORT ORD 10P - GBP

## Openbaar bod tot aankoop







Corporate Actions Leleux  
Associated Brokers (11/02/2019)

Er is een openbaar bod tot aankoop op de aandelen EARTHPORT aangekondigd door VISA INTERNATIONAL. VISA INTERNATIONAL biedt 0,37 GBP per aandeel. Een beurstaks van 0,35% zal afgetrokken worden. Meer informatie kan gevonden worden op de website [www.EARTHPORT.com](http://www.EARTHPORT.com).

Volgende 2 opties worden aangeboden :

- Optie 1: Het bod aanvaarden. - Optie 2: Het bod niet aanvaarden.

De uiterste antwoorddatum is vastgesteld op 6 Maart 2019.

 <p><b>BRISTOL MYERS SQUIBB (US) Historic</b></p>	<p><b>BMJ - BRISTOL MYERS SQUIBB (US) - USD</b></p> <p><b>Bristol-Myers Squibb: approbation de l'UE pour Sprycel</b> <span style="float: right;"><b>Cercle Finance (11/02/2019)</b></span></p> <p>(CercleFinance.com) - Le fabricant de médicaments américain Bristol-Myers Squibb annonce que la Commission européenne a approuvé son médicament contre la leucémie, le Sprycel, pour le traitement des patients pédiatriques atteints de leucémie aiguë lymphoblastique à chromosome Philadelphie positif.</p> <p>Dans un essai de phase 2, l'association de Sprycel et de la chimiothérapie a ainsi montré un taux de survie global de 91,5%. Sprycel est actuellement approuvé dans plus de 60 pays pour le traitement des adultes atteints de cette forme de leucémie.</p>
 <p><b>DEUTSCHE POST (DE) Historic</b></p>	<p><b>DPW - DEUTSCHE POST (DE) - EUR</b></p> <p><b>Deutsche Post: bien orienté sur des propos de broker</b> <span style="float: right;"><b>Cercle Finance (11/02/2019)</b></span></p> <p>(CercleFinance.com) - Deutsche Post-DHL s'adjuge 2,2% à Francfort sur fond de propos favorables d'UBS, qui réitère sa recommandation 'achat' tout en abaissant son objectif de cours de 37,2 à 33,4 euros, ce qui laisse un potentiel de progression à 32% pour le titre.</p> <p>'A l'aide de nos données UBS Evidence Lab data, nous avons analysé le réseau d'Amazon en Allemagne, et pensons que les risques pour Deutsche Post-DHL demeurent bas', explique le broker dans sa note sur le groupe allemand de messagerie et de logistique.</p>
 <p><b>TESLA INC (US) Historic</b></p>	<p><b>TSLA - TESLA INC (US) - USD</b></p> <p><b>Tesla: soutenu par un relèvement d'analyste</b> <span style="float: right;"><b>Cercle Finance (11/02/2019)</b></span></p> <p>(CercleFinance.com) - Tesla grimpe de 2,8% sur les premiers échanges, aidé par Canaccord qui relève son conseil de 'conservé' à 'achat' et son objectif de cours de 330 à 450 dollars, jugeant que 'le thème de la pénétration des véhicules électriques est sous-apprécié par le marché'.</p> <p>'Les deux derniers trimestres et les objectifs récents pour le premier trimestre ont levé des inquiétudes significatives à la fois pour la capacité de production et la rentabilité du critique Model 3', estime le broker.</p> <p>Canaccord ajoute que son nouvel objectif de cours se fonde sur 30 fois le BPA estimé pour 2020, ce qui 'apparaît encore relativement conservateur étant donnée la croissance vigoureuse des résultats' qu'il attend pour les prochaines années.</p>
 <p><b>DIA SA Historic</b></p>	<p><b>DIA - DIA SA - EUR</b></p> <p><b>Dia: nette baisse, un analyste presse à la vente</b> <span style="float: right;"><b>Cercle Finance (11/02/2019)</b></span></p> <p>(CercleFinance.com) - Le titre Dia s'affiche en nette baisse ce lundi à Madrid (-3,8%), alors que l'analyste Oddo BHF conseille nettement aux investisseurs de vendre leurs titres.</p> <p>Le broker maintient en effet ce lundi sa recommandation 'alléger' sur le titre du groupe Dia, avec un objectif de cours de 30 centimes (soit un potentiel négatif, de -59%) ; notant une phase positive traversée récemment par le cours, Oddo BHF estime qu'il lui semble 'opportun de profiter de la remontée du titre pour sortir'.</p> <p>'L'augmentation de capital présentée par le board a des chances tenues d'aboutir compte tenu de l'opposition de Letter One, le 1er actionnaire avec 29.9% du capital. Rappelons qu'il faut les 2/3 des voix en AGE pour approuver une augmentation de capital. Letter One, qui a investi 700 millions d'euros (prix de revient de 3.73 e/action) sera fortement dilué par l'augmentation de capital et présenterait un projet alternatif : une offre d'achat à 0.67 e/action, qui sera suivie par une augmentation de capital de 500 millions. Enfin, un nouveau prétendant, le groupe Naturinvest dirigé par Bernard Bontoux qui détiendrait 2.94% du capital et ses alliés (Gomez Pablo brothers : 0.3% du capital), souhaiterait faire une contre-offre', synthétise Oddo BHF.</p>
 <p><b>FORD MOTOR (US) Historic</b></p>	<p><b>F - FORD MOTOR (US) - USD</b></p> <p><b>Ford: la participation de Vanguard à 7,5%</b> <span style="float: right;"><b>Cercle Finance (11/02/2019)</b></span></p> <p>(CercleFinance.com) - Ce lundi, le groupe Vanguard a fait état d'une participation de 7,50% dans le capital de Ford, contre 7,17% auparavant.</p> <p>Le gestionnaire de fonds américain reste ainsi le principal actionnaire du constructeur automobile américain.</p>
 <p><b>COFACE Historic</b></p>	<p><b>COFA - COFACE - EUR</b></p> <p><b>Coface: hausse de 47% du résultat net pdg en 2018</b> <span style="float: right;"><b>Cercle Finance (11/02/2019)</b></span></p> <p>(CercleFinance.com) - Le groupe Coface annonce avoir enregistré un chiffre d'affaires consolidé de 1,385 milliard d'euros pour 2018, en croissance de 4,6% à taux de change constants par rapport à 2017.</p> <p>'En ligne avec les tendances des trimestres précédents, la croissance de l'activité des clients de Coface a un impact positif de +6,1% sur l'année malgré un léger ralentissement sur la fin de l'année. La baisse des prix reste contrôlée à -1,4%, reflétant une bonne maîtrise commerciale et un début de re-tarification dans les marchés les plus risqués' précise le groupe.</p> <p>Le résultat opérationnel courant s'établit ainsi à 208,9 millions d'euros, contre 155 millions en 2017. Enfin, le résultat net (part du groupe) s'élève à 122,3 millions d'euros, dont 24,1 millions sur le 4ème trimestre. Cette donnée s'affiche en hausse de 47% en l'espace d'un an.</p> <p>'En 2019, forts de notre infrastructure de risques qui a été renforcée au cours des trois dernières années, nous poursuivons notre politique de souscription rigoureuse ainsi que nos investissements. Nous prévoyons d'investir 25 ME dans des projets structurants, incluant notamment les projets de nouvelles normes comptables', précise le groupe s'agissant de ses perspectives.</p>

# Leleux Press Review

Tuesday 12/2/2019

ML - MICHELIN (FR) - EUR

**Michelin: le résultat opérationnel des secteurs en hausse**

**Cercle Finance (11/02/2019)**

(CercleFinance.com) - Publiés ce lundi soir, les résultats du groupe Michelin sont marqués par une hausse de 304 millions d'euros (soit +11% à taux de change constants) du résultat opérationnel des secteurs, porté à 2,775 milliards d'euros, le tout 'dans un environnement difficile' selon le géant clermontois du pneumatique.

À taux de change constants, les ventes progressent également, de +4,1%, pour s'afficher à 22,87 milliards d'euros. Les volumes sont bien orientés, à +0,9% : 'Après un premier trimestre en recul, le Groupe présente une croissance de 2% sur les neuf mois suivants, dans des marchés perturbés par la baisse de la demande chinoise et celle de la Première monte', précise Michelin.

En revanche, le bénéfice net recule légèrement, passant de 1,693 milliard en 2017 à 1,66 milliard d'euros en 2018. Il en est de même pour le bénéfice net par action, qui perd 9 centimes en l'espace d'un an, de 9,39 à 9,30 euros.

Cela n'empêche pas Michelin de revaloriser le dividende qui sera proposé. Celui-ci sera de 3,70 euros par action, contre 3,55 euros un an plus tôt.

'Dans cet environnement, Michelin a pour objectifs en 2019 une croissance des volumes en ligne avec l'évolution mondiale des marchés, un Résultat Opérationnel des Secteurs supérieur à celui de 2018 hors effet de change, au-delà de la contribution additionnelle de Camso et Fenner estimée à 150 millions d'euros. La génération d'un cash-flow libre structurel est attendue supérieure à 1,45 milliard d'euros', indique le groupe français s'agissant de ses perspectives.



MBWS - MBWS - EUR

**Marie Brizard: le chiffre d'affaires annuel recule de -6,3%**

**Cercle Finance (11/02/2019)**

(CercleFinance.com) - Le groupe Marie Brizard Wine & Spirits a fait état ce lundi soir d'une baisse de -6,3%, hors effets de change, de son chiffre d'affaires annuel ; celui-ci passe en effet de 414,7 à 389 millions d'euros.

Sur le seul quatrième trimestre, même évolution : les revenus reculent en effet de -6,2% en organique, pour s'afficher à 99,5 millions d'euros. Dans le détail, les activités Marques du groupe représentent 58,3% du chiffre d'affaires, en amélioration séquentielle par rapport au 3e trimestre 2018 (49,7%). Elles passent néanmoins de 63,8 à 58 millions d'euros.

Le groupe de vins et spiritueux annonce par ailleurs que le principe d'une augmentation de capital réservée à COFEPP (actionnaire principal de Marie Brizard), avec émission de BSA gratuits à l'ensemble des actionnaires, a été approuvé par une large majorité d'actionnaires. Cette augmentation de capital devrait permettre à Marie Brizard Wine & Spirits d'enregistrer un apport minimum en numéraire de 45 millions d'euros.



Responsible Editor: Olivier Leleux - Visit our Web site : <http://www.leleux.be> - Customer information: 0800/25511.