

Leleux Press Review






Monday 16/4/2018



<p>B20 Intraday</p>	<p align="center">BEL 20 (Belgium)</p> <table border="1"> <tr> <td>Last Price</td> <td>3888,32</td> <td>Minimum Price</td> <td>1046,07 (02/09/1992)</td> <td>Maximum Price</td> <td>4759,01 (23/05/2007)</td> </tr> <tr> <td>Gainers</td> <td align="center">14</td> <td>Losers</td> <td align="center">6</td> <td></td> <td></td> </tr> <tr> <td>ING GROEP N.V.</td> <td>14,14 ▲ +0,49%</td> <td>AB INBEV</td> <td>85,24 ▼ -0,87%</td> <td></td> <td></td> </tr> <tr> <td>COFINIMMO (BE)</td> <td>106,80 ▲ +0,47%</td> <td>APERAM</td> <td>39,90 ▼ -0,67%</td> <td></td> <td></td> </tr> <tr> <td>KBC GROUPE (BE)</td> <td>71,50 ▲ +0,42%</td> <td>UMICORE (BE)</td> <td>42,16 ▼ -0,02%</td> <td></td> <td></td> </tr> </table>	Last Price	3888,32	Minimum Price	1046,07 (02/09/1992)	Maximum Price	4759,01 (23/05/2007)	Gainers	14	Losers	6			ING GROEP N.V.	14,14 ▲ +0,49%	AB INBEV	85,24 ▼ -0,87%			COFINIMMO (BE)	106,80 ▲ +0,47%	APERAM	39,90 ▼ -0,67%			KBC GROUPE (BE)	71,50 ▲ +0,42%	UMICORE (BE)	42,16 ▼ -0,02%		
Last Price	3888,32	Minimum Price	1046,07 (02/09/1992)	Maximum Price	4759,01 (23/05/2007)																										
Gainers	14	Losers	6																												
ING GROEP N.V.	14,14 ▲ +0,49%	AB INBEV	85,24 ▼ -0,87%																												
COFINIMMO (BE)	106,80 ▲ +0,47%	APERAM	39,90 ▼ -0,67%																												
KBC GROUPE (BE)	71,50 ▲ +0,42%	UMICORE (BE)	42,16 ▼ -0,02%																												
<p>CAC Intraday</p>	<p align="center">CAC 40 (France)</p> <table border="1"> <tr> <td>Last Price</td> <td>5315,02</td> <td>Minimum Price</td> <td>2693,21 (23/09/2011)</td> <td>Maximum Price</td> <td>7347,94 (21/10/2009)</td> </tr> <tr> <td>Gainers</td> <td align="center">29</td> <td>Losers</td> <td align="center">11</td> <td></td> <td></td> </tr> <tr> <td>PERNOD RICARD</td> <td>139,75 ▲ +0,93%</td> <td>VIVENDI UNIVERSAL (F)</td> <td>21,20 ▼ -0,79%</td> <td></td> <td></td> </tr> <tr> <td>SODEXO</td> <td>78,78 ▲ +0,84%</td> <td>MICHELIN (FR)</td> <td>119,60 ▼ -0,78%</td> <td></td> <td></td> </tr> <tr> <td>VEOLIA ENV (FR)</td> <td>19,14 ▲ +0,81%</td> <td>SAINT GOBAIN (FR)</td> <td>43,24 ▼ -0,67%</td> <td></td> <td></td> </tr> </table>	Last Price	5315,02	Minimum Price	2693,21 (23/09/2011)	Maximum Price	7347,94 (21/10/2009)	Gainers	29	Losers	11			PERNOD RICARD	139,75 ▲ +0,93%	VIVENDI UNIVERSAL (F)	21,20 ▼ -0,79%			SODEXO	78,78 ▲ +0,84%	MICHELIN (FR)	119,60 ▼ -0,78%			VEOLIA ENV (FR)	19,14 ▲ +0,81%	SAINT GOBAIN (FR)	43,24 ▼ -0,67%		
Last Price	5315,02	Minimum Price	2693,21 (23/09/2011)	Maximum Price	7347,94 (21/10/2009)																										
Gainers	29	Losers	11																												
PERNOD RICARD	139,75 ▲ +0,93%	VIVENDI UNIVERSAL (F)	21,20 ▼ -0,79%																												
SODEXO	78,78 ▲ +0,84%	MICHELIN (FR)	119,60 ▼ -0,78%																												
VEOLIA ENV (FR)	19,14 ▲ +0,81%	SAINT GOBAIN (FR)	43,24 ▼ -0,67%																												
<p>AEX Intraday</p>	<p align="center">AEX (The Netherlands)</p> <table border="1"> <tr> <td>Last Price</td> <td>548,05</td> <td>Minimum Price</td> <td>194,99 (09/03/2009)</td> <td>Maximum Price</td> <td>806,41 (21/10/2009)</td> </tr> <tr> <td>Gainers</td> <td align="center">15</td> <td>Losers</td> <td align="center">10</td> <td></td> <td></td> </tr> <tr> <td>RELX NV</td> <td>17,42 ▲ +0,86%</td> <td>AALBERTS INDUSTRIES</td> <td>41,14 ▼ -0,62%</td> <td></td> <td></td> </tr> <tr> <td>ING GROEP N.V.</td> <td>14,14 ▲ +0,49%</td> <td>ABN AMRO GROUP</td> <td>24,70 ▼ -0,52%</td> <td></td> <td></td> </tr> <tr> <td>ROYAL DUTCH SHELL A</td> <td>27,73 ▲ +0,41%</td> <td>VOPAK</td> <td>38,50 ▼ -0,51%</td> <td></td> <td></td> </tr> </table>	Last Price	548,05	Minimum Price	194,99 (09/03/2009)	Maximum Price	806,41 (21/10/2009)	Gainers	15	Losers	10			RELX NV	17,42 ▲ +0,86%	AALBERTS INDUSTRIES	41,14 ▼ -0,62%			ING GROEP N.V.	14,14 ▲ +0,49%	ABN AMRO GROUP	24,70 ▼ -0,52%			ROYAL DUTCH SHELL A	27,73 ▲ +0,41%	VOPAK	38,50 ▼ -0,51%		
Last Price	548,05	Minimum Price	194,99 (09/03/2009)	Maximum Price	806,41 (21/10/2009)																										
Gainers	15	Losers	10																												
RELX NV	17,42 ▲ +0,86%	AALBERTS INDUSTRIES	41,14 ▼ -0,62%																												
ING GROEP N.V.	14,14 ▲ +0,49%	ABN AMRO GROUP	24,70 ▼ -0,52%																												
ROYAL DUTCH SHELL A	27,73 ▲ +0,41%	VOPAK	38,50 ▼ -0,51%																												
<p>DAX Intraday</p>	<p align="center">DAX (Germany)</p> <table border="1"> <tr> <td>Last Price</td> <td>12442,40</td> <td>Minimum Price</td> <td>11726,62 (26/03/2018)</td> <td>Maximum Price</td> <td>13596,89 (23/01/2018)</td> </tr> <tr> <td>Gainers</td> <td align="center">23</td> <td>Losers</td> <td align="center">7</td> <td></td> <td></td> </tr> <tr> <td>THYSSENKRUPP AG O.N.</td> <td>22,34 ▲ +0,94%</td> <td>LINDE AG - TENDER</td> <td>174,10 ▼ -0,88%</td> <td></td> <td></td> </tr> <tr> <td>RWE AG (DE)</td> <td>20,85 ▲ +0,72%</td> <td>INFINEON (DE)</td> <td>21,62 ▼ -0,87%</td> <td></td> <td></td> </tr> <tr> <td>HEIDELBERGER ZEMENT</td> <td>79,72 ▲ +0,65%</td> <td>HENKEL KGAA (DE)</td> <td>103,10 ▼ -0,67%</td> <td></td> <td></td> </tr> </table>	Last Price	12442,40	Minimum Price	11726,62 (26/03/2018)	Maximum Price	13596,89 (23/01/2018)	Gainers	23	Losers	7			THYSSENKRUPP AG O.N.	22,34 ▲ +0,94%	LINDE AG - TENDER	174,10 ▼ -0,88%			RWE AG (DE)	20,85 ▲ +0,72%	INFINEON (DE)	21,62 ▼ -0,87%			HEIDELBERGER ZEMENT	79,72 ▲ +0,65%	HENKEL KGAA (DE)	103,10 ▼ -0,67%		
Last Price	12442,40	Minimum Price	11726,62 (26/03/2018)	Maximum Price	13596,89 (23/01/2018)																										
Gainers	23	Losers	7																												
THYSSENKRUPP AG O.N.	22,34 ▲ +0,94%	LINDE AG - TENDER	174,10 ▼ -0,88%																												
RWE AG (DE)	20,85 ▲ +0,72%	INFINEON (DE)	21,62 ▼ -0,87%																												
HEIDELBERGER ZEMENT	79,72 ▲ +0,65%	HENKEL KGAA (DE)	103,10 ▼ -0,67%																												
<p>UKX Intraday</p>	<p align="center">FTSE 100 (United Kingdom)</p> <table border="1"> <tr> <td>Last Price</td> <td>7264,56</td> <td>Minimum Price</td> <td>3277,50 (12/03/2003)</td> <td>Maximum Price</td> <td>53548,10 (16/11/2009)</td> </tr> <tr> <td>Gainers</td> <td align="center">62</td> <td>Losers</td> <td align="center">36</td> <td></td> <td></td> </tr> <tr> <td>SCHROEDERS VTG SHS 1</td> <td>32,58 ▲ +0,99%</td> <td>OLD MUTUAL PLC ORD</td> <td>2,36 ▼ -0,96%</td> <td></td> <td></td> </tr> <tr> <td>BHP BILLITON (UK)</td> <td>14,60 ▲ +0,98%</td> <td>G4S PLC</td> <td>2,51 ▼ -0,78%</td> <td></td> <td></td> </tr> <tr> <td>CENTRICA PLC</td> <td>1,41 ▲ +0,93%</td> <td>TUI AG (UK)</td> <td>15,74 ▼ -0,78%</td> <td></td> <td></td> </tr> </table>	Last Price	7264,56	Minimum Price	3277,50 (12/03/2003)	Maximum Price	53548,10 (16/11/2009)	Gainers	62	Losers	36			SCHROEDERS VTG SHS 1	32,58 ▲ +0,99%	OLD MUTUAL PLC ORD	2,36 ▼ -0,96%			BHP BILLITON (UK)	14,60 ▲ +0,98%	G4S PLC	2,51 ▼ -0,78%			CENTRICA PLC	1,41 ▲ +0,93%	TUI AG (UK)	15,74 ▼ -0,78%		
Last Price	7264,56	Minimum Price	3277,50 (12/03/2003)	Maximum Price	53548,10 (16/11/2009)																										
Gainers	62	Losers	36																												
SCHROEDERS VTG SHS 1	32,58 ▲ +0,99%	OLD MUTUAL PLC ORD	2,36 ▼ -0,96%																												
BHP BILLITON (UK)	14,60 ▲ +0,98%	G4S PLC	2,51 ▼ -0,78%																												
CENTRICA PLC	1,41 ▲ +0,93%	TUI AG (UK)	15,74 ▼ -0,78%																												
<p>I930 Intraday</p>	<p align="center">MIB 30 (Italy)</p> <table border="1"> <tr> <td>Last Price</td> <td>23330,32</td> <td>Minimum Price</td> <td>12320,50 (24/07/2012)</td> <td>Maximum Price</td> <td>48766,00 (05/04/2001)</td> </tr> <tr> <td>Gainers</td> <td align="center">24</td> <td>Losers</td> <td align="center">15</td> <td></td> <td></td> </tr> <tr> <td>PRYSMIAN</td> <td>24,70 ▲ +0,98%</td> <td>FINMECCANICA</td> <td>9,38 ▼ -0,84%</td> <td></td> <td></td> </tr> <tr> <td>MONCLER SPA NPV</td> <td>34,04 ▲ +0,97%</td> <td>MEDIOBANCA (IT)</td> <td>9,76 ▼ -0,69%</td> <td></td> <td></td> </tr> <tr> <td>CNH INDUSTRIAL (IT)</td> <td>10,00 ▲ +0,90%</td> <td>EXOR SPA NEW</td> <td>59,20 ▼ -0,47%</td> <td></td> <td></td> </tr> </table>	Last Price	23330,32	Minimum Price	12320,50 (24/07/2012)	Maximum Price	48766,00 (05/04/2001)	Gainers	24	Losers	15			PRYSMIAN	24,70 ▲ +0,98%	FINMECCANICA	9,38 ▼ -0,84%			MONCLER SPA NPV	34,04 ▲ +0,97%	MEDIOBANCA (IT)	9,76 ▼ -0,69%			CNH INDUSTRIAL (IT)	10,00 ▲ +0,90%	EXOR SPA NEW	59,20 ▼ -0,47%		
Last Price	23330,32	Minimum Price	12320,50 (24/07/2012)	Maximum Price	48766,00 (05/04/2001)																										
Gainers	24	Losers	15																												
PRYSMIAN	24,70 ▲ +0,98%	FINMECCANICA	9,38 ▼ -0,84%																												
MONCLER SPA NPV	34,04 ▲ +0,97%	MEDIOBANCA (IT)	9,76 ▼ -0,69%																												
CNH INDUSTRIAL (IT)	10,00 ▲ +0,90%	EXOR SPA NEW	59,20 ▼ -0,47%																												
<p>IBEX Intraday</p>	<p align="center">IBEX 35 (Spain)</p> <table border="1"> <tr> <td>Last Price</td> <td>9767,30</td> <td>Minimum Price</td> <td>9328,70 (23/03/2018)</td> <td>Maximum Price</td> <td>15945,70 (08/11/2007)</td> </tr> <tr> <td>Gainers</td> <td align="center">22</td> <td>Losers</td> <td align="center">12</td> <td></td> <td></td> </tr> <tr> <td>GAS NATURAL (ES)</td> <td>20,05 ▲ +0,82%</td> <td>INDRA SISTEMAS</td> <td>11,12 ▼ -0,97%</td> <td></td> <td></td> </tr> <tr> <td>FERROVIAL SA</td> <td>17,22 ▲ +0,81%</td> <td>ACERINOX (ES)</td> <td>11,59 ▼ -0,68%</td> <td></td> <td></td> </tr> <tr> <td>VISCOFAN</td> <td>55,70 ▲ +0,72%</td> <td>ENAGAS (ES)</td> <td>22,77 ▼ -0,56%</td> <td></td> <td></td> </tr> </table>	Last Price	9767,30	Minimum Price	9328,70 (23/03/2018)	Maximum Price	15945,70 (08/11/2007)	Gainers	22	Losers	12			GAS NATURAL (ES)	20,05 ▲ +0,82%	INDRA SISTEMAS	11,12 ▼ -0,97%			FERROVIAL SA	17,22 ▲ +0,81%	ACERINOX (ES)	11,59 ▼ -0,68%			VISCOFAN	55,70 ▲ +0,72%	ENAGAS (ES)	22,77 ▼ -0,56%		
Last Price	9767,30	Minimum Price	9328,70 (23/03/2018)	Maximum Price	15945,70 (08/11/2007)																										
Gainers	22	Losers	12																												
GAS NATURAL (ES)	20,05 ▲ +0,82%	INDRA SISTEMAS	11,12 ▼ -0,97%																												
FERROVIAL SA	17,22 ▲ +0,81%	ACERINOX (ES)	11,59 ▼ -0,68%																												
VISCOFAN	55,70 ▲ +0,72%	ENAGAS (ES)	22,77 ▼ -0,56%																												
<p>DJIA Intraday</p>	<p align="center">Dow Jones Industries Average (United States)</p> <table border="1"> <tr> <td>Last Price</td> <td>24360,14</td> <td>Minimum Price</td> <td>6626,94 (06/03/2009)</td> <td>Maximum Price</td> <td>26616,71 (26/01/2018)</td> </tr> <tr> <td>Gainers</td> <td align="center">13</td> <td>Losers</td> <td align="center">17</td> <td></td> <td></td> </tr> <tr> <td>EXXON MOBIL CORP (US)</td> <td>77,84 ▲ +0,80%</td> <td>IBM (US)</td> <td>156,71 ▼ -0,86%</td> <td></td> <td></td> </tr> <tr> <td>MERCK (US)</td> <td>57,17 ▲ +0,75%</td> <td>CISCO SYSTEMS (US)</td> <td>43,00 ▼ -0,78%</td> <td></td> <td></td> </tr> <tr> <td>PROCTER & GAMBLE</td> <td>78,37 ▲ +0,74%</td> <td>NIKE</td> <td>67,25 ▼ -0,76%</td> <td></td> <td></td> </tr> </table>	Last Price	24360,14	Minimum Price	6626,94 (06/03/2009)	Maximum Price	26616,71 (26/01/2018)	Gainers	13	Losers	17			EXXON MOBIL CORP (US)	77,84 ▲ +0,80%	IBM (US)	156,71 ▼ -0,86%			MERCK (US)	57,17 ▲ +0,75%	CISCO SYSTEMS (US)	43,00 ▼ -0,78%			PROCTER & GAMBLE	78,37 ▲ +0,74%	NIKE	67,25 ▼ -0,76%		
Last Price	24360,14	Minimum Price	6626,94 (06/03/2009)	Maximum Price	26616,71 (26/01/2018)																										
Gainers	13	Losers	17																												
EXXON MOBIL CORP (US)	77,84 ▲ +0,80%	IBM (US)	156,71 ▼ -0,86%																												
MERCK (US)	57,17 ▲ +0,75%	CISCO SYSTEMS (US)	43,00 ▼ -0,78%																												
PROCTER & GAMBLE	78,37 ▲ +0,74%	NIKE	67,25 ▼ -0,76%																												

Leleux Press Review

Monday 16/4/2018

 <p>MAUNA KEA-PROMESSE Historic</p>	<p>MKEA - MAUNA KEA-PROMESSE - EUR</p> <p>Mauna Kea: étude positive en cancer de l'oesophage Cercle Finance (13/04/2018)</p> <p>(CercleFinance.com) - Mauna Kea annonce qu'une étude présentée au Congrès mondial de chirurgie endoscopique de Seattle, démontre que Cellvizio permet une meilleure identification des patients à risque de développer un cancer de l'oesophage que le diagnostic standard actuel.</p> <p>Cette étude prospective multicentrique portait sur 172 patients recrutés dans huit centres non universitaires aux États-Unis devant faire l'objet d'un dépistage d'un oesophage de Barrett ou d'une endoscopie de surveillance.</p> <p>'Elle confirme que Cellvizio permet aux endoscopistes d'obtenir un taux de détection plus de deux fois supérieur pour les patients atteints de métaplasie intestinale et de dysplasie, avec une courbe d'apprentissage très brève', indique le directeur général Sacha Loiseau.</p>
 <p>BURBERRY GROUP Historic</p>	<p>BRBY - BURBERRY GROUP - GBP</p> <p>Burberry: Gerry Murphy a été nommé Président Cercle Finance (13/04/2018)</p> <p>(CercleFinance.com) - Le groupe annonce la nomination de M. Gerry Murphy au poste de Président. Il prendra ses fonctions le 17 mai et succédera à Sir John Peace en tant que Président de Burberry après l'assemblée annuelle des actionnaires du 12 juillet prochain. Sir John Peace va quitter ses fonctions après 16 ans d'activité. Gerry Murphy a été administrateur non exécutif de sociétés, notamment British American Tobacco plc, Merlin Entertainments plc et Reckitt Benckiser plc. &#060;BR/&#062;Il est actuellement président de Tate and Lyle plc et de Blackstone Group International Partners LLP, la principale entité européenne de Blackstone.</p> <p>Avant de rejoindre Blackstone, il a été CEO de Kingfisher plc, de Carlton Communications, d'Exel plc et de Greencore Group plc. ' Son expérience substantielle au Royaume-Uni et son expérience mondiale en affaires constitueront un atout considérable pour Burberry, alors que nous continuons à nous concentrer sur la création de valeur à long terme pour les actionnaires ' a déclaré Jeremy Darroch, administrateur indépendant du groupe.</p>
 <p>CITIGROUP INC Historic</p>	<p>C - CITIGROUP INC - USD</p> <p>Citigroup: consensus battu au premier trimestre Cercle Finance (13/04/2018)</p> <p>(CercleFinance.com) - Dévoilés ce vendredi avant séance, au même titre que ceux de JPMorgan et Wells Fargo, les résultats du premier trimestre de Citigroup ont été marqués par un bénéfice de 4,1 milliards de dollars, soit un bénéfice par action (BPA) de 1,68 dollar, en croissance de 33 cents sur un an.</p> <p>Cette hausse est supérieure à celle prévue par les analystes, lesquels visaient 1,61 dollar.</p> <p>Le chiffre d'affaires est quant à lui passé de 18,37 milliards de dollars au terme des 3 premiers mois de 2017 à 18,87 milliards, une progression rigoureusement conforme à l'estimation du consensus.</p> <p>Le ratio CET1 est en revanche ressorti à 12,1%, à comparer à 12,8%, mais le ROE a crû de 230 points de base sur un an à 9,7%.</p>
 <p>WELLS FARGO Historic</p>	<p>WFC - WELLS FARGO - USD</p> <p>Wells Fargo: dépasse les attentes au 1er trimestre Cercle Finance (13/04/2018)</p> <p>(CercleFinance.com) - Wells Fargo dévoile un bénéfice net de 5,9 milliards de dollars au titre des trois premiers mois de l'année, contre 5,6 milliards un an auparavant. En hausse de 9% à 1,12 dollar, le BPA dépasse de cinq cents le consensus.</p> <p>L'établissement financier de San Francisco a vu ses revenus se tasser de 2% à 21,9 milliards de dollars, mais ses dépenses hors intérêts ont chuté de 15% à 14,2 milliards, reflétant l'accumulation de charges pour litiges qui a pesé l'année dernière à la même époque.</p> <p>'De plus, nous avons continué de progresser dans nos mesures d'économies et restons en voie d'atteindre notre objectif de quatre milliards de dollars de réductions de dépenses d'ici fin 2019', affirme le directeur général de Wells Fargo, Tim Sloan.</p>
 <p>EXXON MOBIL CORP (US) Historic</p>	<p>XOM - EXXON MOBIL CORP (US) - USD</p> <p>ExxonMobil: redémarrage du GNL en Papouasie-Nouvelle-Guinée Cercle Finance (13/04/2018)</p> <p>(CercleFinance.com) - ExxonMobil annonce le redémarrage de sa production de gaz naturel liquéfié (GNL) en Papouasie-Nouvelle-Guinée, mettant un terme à une interruption temporaire suite à d'importants tremblements de terre fin février.</p> <p>La compagnie pétro-gazière précise qu'un train est déjà en activité tandis que le second devrait redémarrer avec l'augmentation de la production. Les exportations de GNL devraient reprendre rapidement selon elle.</p> <p>Le groupe précise que durant cette période d'arrêt, il a été en mesure d'achever des opérations de maintenance qui étaient prévues plus tard cette année, lui offrant des activités plus efficaces dans les mois à venir.</p>

Leleux Press Review

Monday 16/4/2018

RMS - HERMES INTL - EUR

Hermès International : Mise à disposition du document de réf

Thomson Reuters (13/04/2018)

Paris le 13 avril 2018

Communiqué MISE A DISPOSITION DU DOCUMENT DE REFERENCE 2017 INCLUANT LE RAPPORT FINANCIER ANNUEL Le document de référence d'Hermès International relatif à l'exercice 2017 a été déposé auprès de l'Autorité des marchés financiers le 12 avril 2018. Il peut être consulté et téléchargé sur le site internet de la société : <http://finance.hermes.com>

Le Document de Référence comprend : - Le rapport d'activité annuel. - Les comptes sociaux et consolidés 2017. - Le rapport du Conseil de surveillance sur le gouvernement d'entreprise. - Le descriptif du programme de rachat établi en application de l'article 241-2 du règlement général de l'Autorité des marchés financiers. - Le rapport du Conseil de surveillance à l'assemblée générale. - Les rapports des Commissaires aux Comptes sur les comptes sociaux, les comptes consolidés 2017, sur les conventions et engagements réglementés et certaines résolutions à caractère extraordinaire. - L'exposé des motifs et le texte des projets de résolutions soumises à l'Assemblée Générale des Actionnaires convoquée pour le 5 juin 2018. Conformément aux dispositions de l'article 222-3 du Règlement général de l'Autorité des Marchés Financiers, le document de référence inclut le Rapport Financier Annuel 2017.



STNT - STENTYS - EUR

Stentys: recul des ventes au premier trimestre

Cercle Finance (13/04/2018)

(CercleFinance.com) - Stentys a fait état hier après marché d'un chiffre d'affaires de 1,34 million d'euros au titre du premier trimestre de son exercice, en recul de 27% sur un an.

La société de technologie médicale, qui commercialise le stent auto-apposant coronaire Xposition S, a imputé ce repli des retards de livraison d'un sous-traitant ayant entraîné des ruptures de stock du stent Xposition S en fin de période, en sus d'une baisse de l'activité de certains distributeurs lié au contexte d'acquisition de MINVASYS.

En Europe, où les ventes ont diminué de 30% à 869.200 euros (-21% dans le reste du monde à 469.600 euros), les difficultés d'approvisionnement n'ont en outre pas permis de renouveler certains dépôts dans les hôpitaux.

Elles seront cependant résolues avant la fin du mois d'avril, ce qui devrait permettre de retrouver une activité pleine au cours du deuxième trimestre, a indiqué Stentys, dont la trésorerie s'élevait pour sa part à 18 millions d'euros au 31 mars dernier, un niveau suffisant pour offrir au groupe les moyens nécessaires pour le déploiement de sa stratégie commerciale.

'La signature imminente de l'acquisition de MINVASYS va nous permettre de lancer une offre commerciale commune qui devrait rapidement redynamiser nos différents réseaux de vente et nous permettre de bénéficier d'une couverture géographique étendue à plus de 60 pays. Enfin, après une phase de pré-commercialisation constructive et réussie, nous allons procéder dès le mois d'avril au lancement commercial de notre nouveau stent Serpentis. Nous restons donc confiants quant à la réalisation d'une croissance proforma robuste de notre chiffre d'affaires pour l'exercice 2018', a commenté Christophe Lottin, directeur général.



PAR - PAREF - EUR

Paref: Fosun Property Europe sous les deux tiers

Cercle Finance (13/04/2018)

(CercleFinance.com) - Fosun Property Europe Holdings (Lux) Sarl a déclaré à l'AMF avoir franchi en baisse, le 10 avril 2018, les seuils des deux tiers du capital et des droits de vote de Paref et détenir 59,84% du capital et des droits de vote de cette foncière.

Ce franchissement de seuils résulte d'une augmentation de capital de la société Paref.



QUA - QUANTEL - EUR

Quantel: un actionnaire a étoffé la ligne

Cercle Finance (13/04/2018)

(CercleFinance.com) - Agissant pour le compte de fonds dont elle assure la gestion, la société par actions simplifiée Financière Arbevel a déclaré avoir franchi en hausse ce vendredi le seuil des 5% du capital de Quantel et en détenir, pour le compte desdits fonds, 799.329 actions représentant autant de droits de vote, soit 5,07% du capital et 4,78% des droits de vote de cette société. Ce franchissement de seuil résulte d'une acquisition d'actions Quantel sur le marché.



CAT - CATERPILLAR (US) - USD

Caterpillar: série de nominations après un départ

Cercle Finance (13/04/2018)

(CercleFinance.com) - Caterpillar annonce la nomination de Bob De Lange comme prochain responsable du support clients et concessionnaires à partir du 1er juin, en remplacement de Rob Charter qui a annoncé sa décision de prendre sa retraite la semaine dernière.

Actuellement président du groupe industrie de construction, Bob De Lange sera remplacé à ce poste par Tom Pellette, l'actuel président du groupe énergie et transports, une fonction qui sera alors assurée par Ramin Younessi.



VAC - PIERRE & VACANCES - EUR

Pierre & Vacances: s'envole, un analyste passe à l'achat

Cercle Finance (13/04/2018)

(CercleFinance.com) - Le titre s'envole de près de 6% cet après-midi à la Bourse de Paris après l'annonce d'un chiffre d'affaires de 654,8 ME au premier semestre de l'exercice (+6,5%).

Portzamparc relève sa recommandation sur le titre de 'renforcer' à 'acheter' et son objectif de cours de 48 à 50 euros.

'Après un premier trimestre en croissance de 5,4% tiré par le dynamisme d'Adagio, le deuxième confirme la bonne tendance des revenus avec une nouvelle accélération en top line aidée il est vrai par un calendrier favorable', note l'analyste.

Si le titre est malmené depuis quelques semaines sur fond de difficultés financières de son partenaire chinois, le bureau d'études juge que 'ces inquiétudes n'ont pas lieu d'être pour le moment, les projets de développement n'étant pas remis en cause'.

'Compte-tenu des perspectives d'activités touristiques et immobilières au 2ème semestre, le Groupe confirme son objectif de croissance de son résultat opérationnel courant de l'exercice 2017/2018 par rapport à celui de 2016/2017' indique la direction.



STNT - STENTYS - EUR

Stentys: le titre chahuté après le point d'activité

Cercle Finance (13/04/2018)

(CercleFinance.com) - L'action Stentys cède un peu moins de 5% à 1,3 euro vers 16h50 dans d'importants volumes (près de 300.000 titres échangés, près de 5 fois plus qu'au terme de la séance d'hier), victime de dégagements au lendemain de l'annonce d'un net recul des ventes au premier trimestre.

La société de technologie médicale, qui commercialise le stent auto-apposant coronaire Xposition S, a en effet déploré une baisse de 27% de son chiffre d'affaires sur un an à 1,34 million d'euros. Elle a imputé ce repli des retards de livraison d'un sous-traitant ayant entraîné des ruptures de stock du stent Xposition S en fin de période, en sus d'une baisse de l'activité de certains distributeurs lié au contexte d'acquisition de MINVASYS.

En Europe, où les ventes ont diminué de 30% à 869.200 euros (-21% dans le reste du monde à 469.600 euros), les difficultés d'approvisionnement n'ont en outre pas permis de renouveler certains dépôts dans les hôpitaux.

Elles seront cependant résolues avant la fin du mois d'avril, ce qui devrait permettre de retrouver une activité pleine au cours du deuxième trimestre, a indiqué Stentys, dont la trésorerie s'élevait pour sa part à 18 millions d'euros au 31 mars dernier, un niveau suffisant pour offrir au groupe les moyens nécessaires pour le déploiement de sa stratégie commerciale.

'La signature imminente de l'acquisition de MINVASYS va nous permettre de lancer une offre commerciale commune qui devrait rapidement redynamiser nos différents réseaux de vente et nous permettre de bénéficier d'une couverture géographique étendue à plus de 60 pays. Enfin, après une phase de pré-commercialisation constructive et réussie, nous allons procéder dès le mois d'avril au lancement commercial de notre nouveau stent Serpentin. Nous restons donc confiants quant à la réalisation d'une croissance proforma robuste de notre chiffre d'affaires pour l'exercice 2018', a commenté Christophe Lottin, directeur général.



IBAB - IBA - EUR

IBA SA : Notification de transparence

Thomson Reuters (13/04/2018)

IBA - NOTIFICATION DE TRANSPARENCE

Louvain-la-Neuve, Belgique, 13 avril 2018, 17.35- IBA (Ion Beam Applications SA), le premier fournisseur mondial de solutions de protonthérapie pour le traitement du cancer, annonce devoir effectuer une notification en matière de transparence conformément à l'article 14, alinéa 1er de la Loi Transparence du 2 mai 2007, relative à la publicité des participations importantes, suite à la notification reçue le 11 avril 2018.

À propos d'IBA IBA (Ion Beam Applications S.A.) est une société de technologies médicales spécialisée dans le développement de solutions innovantes et intégrées pour le diagnostic et le traitement du cancer. IBA est le leader mondial en protonthérapie, la forme de radiothérapie la plus avancée à ce jour. IBA adapte ses solutions de protonthérapie aux besoins des clients grâce à une gamme complète allant de centres de protonthérapie multisalles aux systèmes compacts, composés d'une salle de traitement. IBA développe également des solutions de dosimétrie pour la radiothérapie et la radiologie, ainsi que des accélérateurs de particules pour des applications médicales et industrielles. Avec son siège social situé en Belgique, IBA emploie plus de 1500 personnes dans le monde et installe ses systèmes en Europe, aux États-Unis et dans les pays émergents.

La société est cotée à la bourse paneuropéenne EURONEXT. (IBA: Reuters IBAB.BR et Bloomberg IBAB.BB). Pour plus d'informations : www.iba-worldwide.com

Pour plus d'informations, veuillez contacter :

IBA

Stephanie Bauwin Legal Counsel +32 10 203 924 Stephanie.bauwin@iba-group.com



GBT - GUERBET - EUR

Guerbet: les prévisions de ventes d'un analyste

Cercle Finance (13/04/2018)

(CercleFinance.com) - Les analystes de Portzamparc s'attendent à un chiffre d'affaires de 200 ME au 1er trimestre 2018, en baisse de -1,5%. Le groupe va annoncer ses chiffres mercredi prochain.

'Les effets devises et prix (Dotarem), ainsi que les volumes perdus en Europe devraient amener le CA à baisser' estime Portzamparc.

'La publication T1 aura lieu en même temps que le Capital Market Day, décisif pour évaluer 1/ la progression du Dotarem sur le T1, 2/ la stratégie Guerbet va adopter pour compenser la probable perte de rentabilité de ce produit phare. (M&A?) et 3/ le retour à la croissance du RIT' rajoute le bureau d'analyses.



KN - NATIXIS (FR) - EUR

NATIXIS :Attribution gratuite d'actions au directeur général

Thomson Reuters (13/04/2018)

Paris, le 13 avril 2018

Attribution gratuite d'actions au Directeur Général de Natixis Décision du conseil d'administration du 13 avril 2018

Après le recueil de l'avis positif du Comité des Rémunérations, et comme autorisé par l'assemblée générale des actionnaires de Natixis en date du 24 mai 2016 dans sa 20^{ème} résolution, le conseil d'administration de Natixis lors de sa séance du 13 avril 2018 a procédé pour certaines catégories de collaborateurs à l'attribution gratuite d'actions, dont 84 775 actions au profit du Directeur Général de Natixis, pour lesquelles il est précisé qu'en tant que personne visée à l'article L.511-71 du Code Monétaire et Financier, l'acquisition ne sera définitive pour 28 258 titres qu'en mars 2020 et pour 56 517 titres qu'en mars 2021, et sous réserve du respect de conditions de performance portant sur le Résultat Brut d'Exploitation (RBE) après rémunérations variables et après coût du risque de Natixis ainsi que du respect par Natixis de ses obligations réglementaires en termes de fonds propres, et assortie d'une période de conservation de 6 mois. En outre, 30% des actions qui seront livrées au directeur général de Natixis à l'échéance de la période d'acquisition seront soumises à une obligation de conservation jusqu'à la cessation de son mandat social.



AGS - AGEAS - EUR

Ageas annonce les Assemblées Générales Ordinaire et Extraord

Thomson Reuters (13/04/2018)

Les Assemblées Générales Ordinaire et Extraordinaire des Actionnaires d'ageas SA/NV se tiendront au Théâtre National, Boulevard Emile Jacqmain 111-115 à 1000 Bruxelles, le mercredi 16 mai 2018 à 14h30.

Le quorum requis pour l'Assemblée Générale Extraordinaire des Actionnaires du 19 avril 2018 n'a pas été atteint. Par conséquent, les Assemblées Générales Ordinaire et Extraordinaire des Actionnaires se tiendront le mercredi 16 mai 2018.

Les documents ci-après, relatifs à ces Assemblées Générales, sont disponibles sur le site d'Ageas, www.ageas.com: la convocation et l'ordre du jour ; le formulaire de procuration ; les rapports spéciaux du Conseil d'Administration conformément à l'article 559 et l'article 604 du Code belge des Sociétés ; le rapport du commissaire sur l'état de l'actif et passif conformément à l'article 559 du Code belge des Sociétés.

Les Actionnaires seront admis aux Assemblées et pourront participer au vote uniquement si, à la Date d'enregistrement, ils détiennent le nombre d'actions pour lequel ils ont indiqué leur intention d'exercer leur droit de vote aux Assemblées, quel que soit le nombre d'actions qu'ils détiennent à la date des Assemblées.

La Date d'enregistrement est fixée au 2 mai 2018 à minuit (heure d'Europe Centrale). Les Actionnaires qui souhaitent participer aux Assemblées doivent faire connaître leurs intentions au plus tard le 10 mai 2018.

Toute question relative à ces Assemblées peut être communiquée ageneral.meeting@ageas.com.

Ageas est un groupe d'assurance international coté en bourse, riche de quelques 190 années d'expérience et de savoir-faire. Il propose à ses clients particuliers et professionnels des produits d'assurance Vie et Non-vie conçus pour répondre à leurs besoins spécifiques, d'aujourd'hui comme de demain. Classé parmi les plus grands groupes d'assurance européens, Ageas concentre ses activités en Europe et en Asie, qui représentent ensemble la majeure partie du marché mondial de l'assurance. Il mène des activités d'assurances couronnées de succès en Belgique, au Royaume-Uni, au Luxembourg, en France, au Portugal, en Turquie, en Chine, en Malaisie, en Inde, en Thaïlande, au Vietnam, au Laos, au Cambodge, à Singapour, et aux Philippines; au travers d'une combinaison de filiales détenues à 100 % et de partenariats à long terme avec des institutions financières solides et des distributeurs clés. Ageas figure parmi les leaders du marché dans les pays où il est actif. Il emploie au total plus de 50.000 collaborateurs et a réalisé un encaissement annuel (à 100%) proche de EUR 34 milliards en 2017.



AGS - AGEAS - EUR

Ageas kondigt de Gewone en Buitengewone Algemene Vergadering

Thomson Reuters (13/04/2018)

De Gewone en de Buitengewone Algemene Vergaderingen van Aandeelhouders van ageas SA/NV zullen doorgaan op woensdag 16 mei 2018 om 14u30 in het Nationaal Theater, Emile Jacqmainlaan 111-115 te 1000 Brussel.

Aangezien het vereiste quorum voor de eerste Buitengewone Algemene Vergadering van Aandeelhouders van 19 april 2018 niet werd bereikt, zullen zowel de Gewone als de Buitengewone Algemene Vergadering plaatsvinden op woensdag 16 mei 2018.

De volgende documenten met betrekking tot deze Vergaderingen zijn beschikbaar op de website van Ageas, www.ageas.com: de oproeping, samen met de agenda; een model van volmacht; de bijzondere verslagen van de Raad van Bestuur overeenkomstig artikel 559 en artikel 604 van het Belgisch Wetboek van Vennootschappen; het verslag van de commissaris over de staat van de activa en passiva in overeenstemming met artikel 559 van het Belgisch Wetboek van Vennootschappen.

Aandeelhouders zullen enkel worden toegelaten tot de Vergaderingen en zullen enkel kunnen stemmen als ze op de Registratiedatum de aandelen bezitten voor welke ze de intentie hebben kenbaar gemaakt om hun stemrecht uit te oefenen tijdens de Vergaderingen, ongeacht het aantal aandelen dat ze bezitten op de dag van de Vergaderingen.

Deze Registratiedatum is vastgesteld op 2 mei 2018 om middernacht (CET). Aandeelhouders die aan de Vergaderingen wensen deel te nemen, dienen hun intenties uiterlijk op 10 mei 2018 bekend te maken.

Vragen over deze Vergaderingen kunnen worden gemaild naar ageneral.meeting@ageas.com.

Ageas is een beursgenoteerde internationale verzekeringsgroep met 190 jaar vakkennis en ervaring. Het biedt zowel particulieren als bedrijven Levens- en Niet-Levensverzekeringsproducten aan die beantwoorden aan hun specifieke behoeften, niet alleen vandaag maar ook in de toekomst. Ageas, één van de grootste verzekeringsmaatschappijen in Europa, is vooral werkzaam in Europa en Azië, die samen het grootste deel van de wereldwijde verzekeringsmarkt vormen. Via een combinatie van 100%-dochterondernemingen en langetermijnpartnerships met sterke financiële instellingen en belangrijke distributeurs, is Ageas met succes actief in België, het Verenigd Koninkrijk, Luxemburg, Frankrijk, Portugal, Turkije, China, Maleisië, India, Thailand, Vietnam, Laos, Cambodja, Singapore en de Filipijnen. Ageas behoort tot de marktleiders in de meeste landen waar het aanwezig is. Ageas telt meer dan 50.000 werknemers en in 2017 bedroeg het premie-inkomen nagenoeg EUR 34 miljard (alle cijfers tegen 100%).



COFA - COFACE PROMESSES - EUR

Coface SA : Assemblée Générale Mixte du 16 Mai 2018 à 9h00

Thomson Reuters (13/04/2018)

Paris, 13 avril 2018 - 17h45

COFACE SA : Assemblée Générale Mixte du 16 Mai 2018 à 9h00

Les actionnaires de COFACE SA sont informés qu'une Assemblée Générale Mixte se tiendra le mercredi 16 mai 2018 à 9h00 au siège social de la société :

1 Place Costes et Bellonte 92270 BOIS COLOMBES

L'avis de réunion valant avis de convocation comportant l'ordre du jour et les projets de résolutions a été publié au Bulletin des Annonces Légales Obligatoires No.44 du 11 avril 2018, annonce No.1800975.

Les actionnaires peuvent prendre part à cette assemblée quel que soit le nombre d'actions dont ils sont propriétaires : Les actionnaires au porteur doivent adresser une demande auprès de leur intermédiaire financier aux fins d'obtenir les formulaires de procuration et de vote par correspondance Les actionnaires nominatifs les recevront directement avec leur convocation

Les informations relatives à cette Assemblée Générale seront mises à la disposition des actionnaires, dans les délais légaux, sur le site internet de COFACE SA (www.coface.com), et plus précisément sous la rubrique « Investisseurs/Assemblée Générale » (<http://www.coface.com/fr/Investisseurs/Assemblee-generale>).

CALENDRIER FINANCIER 2018 (sous réserve de changements) Résultats T1-2018 : 24 avril 2018, après bourse
Assemblée Générale 2017: 16 mai 2018 Résultats S1-2018 : 26 juillet 2018, avant bourse Résultats 9M-2018 : 24 octobre 2018, après bourse

INFORMATIONS FINANCIÈRES Le présent communiqué de presse et l'information réglementée intégrale de COFACE SA sont disponibles sur le site Internet du Groupe : <http://www.coface.com/Investors>

Pour les informations réglementées relatives aux Indicateurs Alternatifs de Performance (IAP), se reporter au Rapport Financier Semestriel 2017 ainsi qu'au Document de référence 2017.

Coface : for trade - ensemble, développons l'entreprise 70 ans d'expérience et un maillage territorial des plus fins ont fait de Coface une référence dans l'assurance-crédit, la gestion des risques et l'économie mondiale. Les experts de Coface, dont l'ambition est de devenir le partenaire d'assurance-crédit le plus agile de l'industrie, opèrent au cœur de l'économie mondiale, aidant 50.000 clients à construire des entreprises performantes, dynamiques et en croissance. Les services et solutions du Groupe protègent et aident les entreprises à prendre les décisions de crédit nécessaires pour renforcer leur capacité à vendre sur leurs marchés nationaux et d'exportation. En 2017, Coface comptait ~4,100 collaborateurs dans 100 pays, et a enregistré un chiffre d'affaires de EUR 1,4 Mds. www.coface.com

COFACE SA est cotée sur le Compartiment A d'Euronext Paris Code ISIN : FR0010667147 / Mnémonique : COFA



EVS - EVS BROADCAST EQUIPMENT - EUR

EVS Broadcast Equipment invite ses actionnaires à l'Assemblée

Thomson Reuters (13/04/2018)

EVS Broadcast Equipment, le leader des systèmes de production vidéo en direct, a publié aujourd'hui l'invitation à l'Assemblée Générale Ordinaire de ses actionnaires qui se tiendra le 15 mai 2018 au siège social à Seraing (rue Bois Saint-Jean 13).

Tous les documents liés à l'Assemblée Générale Ordinaire du 17 mai sont disponibles sur le site internet d'EVS Broadcast Equipment (www.evs.com), en ce compris le rapport annuel 2017.

ADP - ADP - EUR

Aéroports de Paris SA : Trafic du mois de mars 2018

Thomson Reuters (13/04/2018)

COMMUNIQUE DE PRESSE Tremblay-en-France, le 13 avril 2018

Aéroports de Paris SA Trafic du mois de mars 2018

En mars 2018, le trafic de Paris Aéroport est en hausse de 5,5 % par rapport au mois de mars 2017 avec 8,3 millions de passagers accueillis, dont 5,6 millions à Paris-Charles de Gaulle (+ 6,1 %) et 2,6 millions à Paris-Orly (+ 4,1 %). Le trafic international (hors Europe) est en progression (+ 9,7 %) du fait d'une croissance sur les faisceaux suivants : Moyen-Orient (+ 15,3 %), Afrique (+ 12,1 %), Amérique du Nord (+ 11,7 %), DOM-COM (+ 9,6 %), Asie-Pacifique (+ 4,0 %). Seul le faisceau Amérique Latine est en léger retrait (- 0,1 %) ; Le trafic Europe (hors France) est en progression de 5,2 % ; Le trafic France est en décroissance de 3,6 % ; Le nombre de passagers en correspondance augmente de 1,1 %. Le taux de correspondance de Paris Aéroport s'est établi à 23,2 %, en retrait de 0,2 point par rapport à mars 2017. Depuis le début de l'année, le trafic de Paris Aéroport est en progression de 3,7 % avec un total de 22,8 millions de passagers. Le nombre de passagers en correspondance progresse de 2,1 %. Le taux de correspondance s'établit à 23,9 %, en diminution de 0,3 point. Le trafic de TAV Airports, dont le Groupe ADP détient 46,1 % du capital, est en hausse de 20,7 % sur le mois de mars 2018 et de 23,4 % depuis le début de l'année. Le trafic de l'aéroport de Santiago du Chili, dont le Groupe ADP détient 45 % du capital, est en hausse de 11,5 % sur le mois de mars 2018 et de 14,0 % depuis le début de l'année.

(1) Le Groupe ADP et TAV Airports détiennent respectivement 21 % et 15 % du capital de l'aéroport de Zagreb. Pour être conforme aux présentations de TAV Airports, le trafic de l'aéroport de Zagreb est intégré au trafic du groupe TAV Airports.

(1) Passagers au départ

Relations Investisseurs : Audrey Arnoux, responsable des Relations Investisseurs + 33 1 74 25 70 64 -invest@adp.fr
Contact presse : Lola Bourget, responsable du Pôle Médias et Réputation +33 1 74 25 23 23 Le Groupe ADP aménage et exploite des plates-formes aéroportuaires parmi lesquelles Paris-Charles de Gaulle, Paris-Orly et Paris-Le Bourget. En 2017, le groupe a accueilli sous sa marque Paris Aéroport, plus de 101 millions de passagers sur Paris-Charles de Gaulle et Paris-Orly, 2,3 millions de tonnes de fret et de courrier et près de 127 millions de passagers au travers d'aéroports gérés à l'étranger par sa filiale ADP International. Bénéficiant d'une situation géographique exceptionnelle et d'une forte zone de chalandise, le groupe poursuit une stratégie de développement de ses capacités d'accueil et d'amélioration de sa qualité de services et entend développer les commerces et l'immobilier. En 2017, le chiffre d'affaires du groupe s'est élevé à 3 617 millions d'euros et le résultat net à 571 millions d'euros. Aéroports de Paris SA au capital de 296 881 806 euros. Siège social : 1 rue de France, Tremblay-en-France 93290. RCS Bobigny 552 016 628. groupeadp.fr



Leleux Press Review

Monday 16/4/2018

CATG - CATANA GROUP - EUR

CATANA GROUP : Augmentation de capital Renforcement des fond

Thomson Reuters (13/04/2018)

Communiqué de Presse Canet-en-Roussillon, le 13 avril 2018

Augmentation de capital Renforcement des fonds propres

L'augmentation de capital de CATANA Group, qui s'est déroulée du 23 mars au 19 avril 2018 a permis au groupe de lever 3,7 MEUR, dans un contexte de marchés financiers peu porteur.

Ainsi, la demande globale de l'opération s'est portée à 1 254 825 actions représentant une souscription de 75,48 %, soit un montant total de 3,76 MEUR.

Cette augmentation de capital va permettre au groupe d'accélérer le développement de ses gammes CATANA et BALI, et d'accompagner le plan d'amélioration de ses performances industrielles.

A la suite de cette opération, le concert familial PONCIN détient désormais 29,30 % du capital de CATANA Group et 43,13 % des droits de vote, attestant ainsi de sa volonté de s'inscrire dans la durée à la tête de l'entreprise et de poursuivre sereinement son plan de marche très dynamique.

Le règlement-livraison des actions nouvelles et leur admission aux négociations sur le compartiment C d'Euronext interviendra le 16 avril 2018.

A compter du 16 avril 2018, le nombre total d'actions composant le capital de CATANA Group sera ainsi porté à 30 514 178 actions.

CATANA Group est spécialisé dans la conception, la construction et la commercialisation de navires de plaisance. CATANA Group est coté sur le compartiment C d'Euronext Paris Code ISIN : FR0010193052 - Code Reuters : CATG.PA - Code Bloomberg : CATG.FP Société de bourse : Kepler

Contacts :



VK - VALLOUREC (FR) - EUR

VALLOUREC : Mise à disposition des informations relatives à

Thomson Reuters (13/04/2018)

Modalités de mise à disposition ou de consultation des informations relatives à l'Assemblée Générale Mixte des actionnaires du 25 mai 2018

Boulogne-Billancourt, le 13 avril 2018 - L'Assemblée Générale Mixte des actionnaires de Vallourec se tiendra le vendredi 25 mai 2018 à 10 heures, à la Maison de la Mutualité située 24, rue Saint-Victor à Paris (75005). L'avis préalable de convocation publié au Bulletin des Annonces Légales Obligatoires le 13 avril 2018, la brochure de convocation de l'Assemblée incluant notamment l'ordre du jour, les projets de résolutions et les rapports correspondants du Directoire et du Conseil de Surveillance, ainsi que les modalités de participation et de vote peuvent être consultés sur le site internet de Vallourec (www.vallourec.com : Groupe & Finance & Assemblées Générales & 2018). Les informations mentionnées aux articles R. 225-81 et R. 225-83 du Code de commerce sont intégrées dans la brochure de convocation de l'Assemblée et dans le document de référence 2017, également disponibles sur le site internet de Vallourec (www.vallourec.com : Groupe & Finance & Assemblées Générales & 2018). Les autres documents et renseignements concernant l'Assemblée Générale seront tenus à la disposition des actionnaires, dans les conditions prévues par la réglementation en vigueur, au siège social de Vallourec, 27, avenue du Général Leclerc à Boulogne-Billancourt (92100).

À propos de Vallourec Leader mondial sur ses marchés, Vallourec fournit des solutions tubulaires de référence pour les secteurs de l'énergie et pour d'autres applications parmi les plus exigeantes : des puits de pétrole et de gaz en conditions extrêmes aux centrales électriques de dernière génération, en passant par des projets architecturaux audacieux et des équipements mécaniques ultra-performants. Fidèle à son esprit pionnier et fort d'une R&D de pointe, Vallourec ne cesse de repousser les frontières technologiques. Implanté dans une vingtaine de pays, au plus près de ses clients, le Groupe rassemble près de 19 500 collaborateurs passionnés et engagés qui offrent bien plus que des tubes : ils proposent des solutions toujours plus innovantes, fiables et compétitives, pour rendre possibles tous les projets. Coté sur Euronext à Paris (code ISIN : FR0000120354, Ticker VK) éligible au Service de Règlement Différé (SRD), Vallourec fait partie des indices SBF 120 et Next 150. Aux États-Unis, Vallourec a mis en place un programme sponsorisé d'American Depositary Receipt (ADR) de niveau 1 (ISIN code : US92023R2094, Ticker : VLOWY). La parité entre l'ADR et l'action ordinaire Vallourec est de 5 pour 1.

www.vallourec.com Suivez-nous sur Twitter @Vallourec

Pour plus d'informations, veuillez contacter :



ALT - ALTRAN TECHNOLOGIES (FR) - EUR

Altran: succès de son augmentation de capital de 750 ME

Cercle Finance (13/04/2018)

(CercleFinance.com) - Altran annonce le succès de son augmentation de capital avec maintien du droit préférentiel de souscription d'un montant de 750 millions d'euros environ.

Le produit net de l'Augmentation de capital permettra à Altran de rembourser une partie de la dette contractée par la Société dans le cadre de l'acquisition d'Arcent. Le montant final brut de l'Augmentation de capital (prime d'émission incluse) s'élève à 749 668 353,20 euros et se traduit par la création de 81 220 840 actions nouvelles (les 'Actions nouvelles').

A l'issue de la période de souscription, qui s'est achevée le 9 avril 2018, la demande totale s'est élevée à environ 1 177 millions d'euros, correspondant à un taux de souscription d'environ 157%.

Dominique Cerutti, Président-Directeur général du groupe Altran, a déclaré : ' Cette dernière étape, franchie avec succès, de l'acquisition d'Arcent Technologies, nous permet de finaliser son refinancement moins de cinq mois après l'annonce de l'acquisition, créant le leader mondial incontesté des services d'ingénierie et de R&D. '



Leleux Press Review

Monday 16/4/2018



THEP - THERMADOR GROUPE - EUR

THERMADOR GROUPE : CHIFFRE D'AFFAIRES DU 1ER TRIMESTRE 2018

Thomson Reuters (13/04/2018)

CHIFFRE D'AFFAIRES DU 1ER TRIMESTRE 2018 : + 20,2 %

activité À périmètre constant, l'activité de ce premier trimestre a été très contrastée : janvier fut très dynamique, février et mars assez ternes. Thermador International progresse de 19,7 % alors que le chiffre d'affaires enregistré en France par nos plus grandes filiales est similaire à celui de l'année dernière. En consolidé, la croissance organique ressort à 3,2 % avec un nombre de jours d'activité strictement identique. Nous nous satisfaisons tout de même d'avoir fait mieux que le premier trimestre 2017 qui avait enregistré une hausse de chiffre d'affaires de 13,7 %. Cette performance modérée est réalisée dans un contexte inflationniste très marqué, provoqué d'une part par l'augmentation des matières premières et d'autre part par les sous-capacités de production constatées pour certains produits de robinetterie industrielle fabriqués en Chine. Les autorités locales ont en effet pris des mesures anti-pollution très radicales qui se sont traduites par un grand nombre de fermetures d'usines. Les sociétés acquises au cours de l'année 2017 ont apporté 11,6 MEUR lors de ce premier trimestre et nous permettent d'afficher une croissance globale de plus de 20 %. Nous sommes bien entendu extrêmement mobilisés pour réussir leur intégration. PERSPECTIVES Le coup de frein sur la croissance constaté lors des deux derniers mois nous amène à plus de prudence. Nous restons toutefois très confiants dans un contexte économique meilleur. ASSEMBLÉE GÉNÉRALE MIXTE DU 9 AVRIL Notre Assemblée Générale s'est déroulée à Lyon le 9 avril 2018. Elle a réuni 192 personnes, dont 152 votants représentant 69,7 % des droits de vote à comparer aux 63,7 % enregistrés en 2017. Nous vous remercions pour votre forte mobilisation et constatons avec satisfaction une plus large utilisation de la plateforme Votaccess, utilisée par 627 d'entre vous pour voter à distance. Le 11 avril, nous avons réuni environ 130 actionnaires aux Salons Hoche à Paris. Lors de l'Assemblée Générale, toutes les résolutions ont été adoptées à la majorité des votants. Vous retrouverez le texte des résolutions dans les pages 114 à 116 du rapport annuel 2017 ainsi que sur notre site Internet. Ainsi, un dividende de 3,40 euros sera détaché le 23 avril et mis en paiement le 25 avril. Le 9 mai 2018, le nominal de l'action sera divisé par 2. CONSEIL D'ADMINISTRATION À l'occasion de l'échéance de son mandat, nous avons chaleureusement remercié Hervé Le Guillerm qui a durant deux ans partagé son expérience dans le domaine de la robinetterie avec une remarquable assiduité et une très grande implication. En remplacement, Christophe Arquillière a été désigné administrateur pour un mandat de 2 ans. Vous trouverez sa biographie sur notre site Internet à la rubrique « Conseil d'Administration ». Les mandats d'administrateur de Guy Vincent et Guillaume Robin ont été renouvelés pour une durée de 4 ans. Le Conseil d'Administration qui s'est tenu le 10 avril a reconduit Guillaume Robin dans ses fonctions de Président et de Directeur Général de Thermador Groupe. PEA PME Thermador Groupe a confirmé son éligibilité auprès d'Euronext.

2.5.0.02.5.0.02.5.0.0



CATG - CATANA GROUP - EUR

Catana Group: réalise une augmentation de capital de 3,7 ME

Cercle Finance (13/04/2018)

(CercleFinance.com) - L'augmentation de capital de Catana Group, qui s'est déroulée du 23 mars au 19 avril 2018 a permis au groupe de lever 3,7 ME. Ainsi, la demande globale de l'opération s'est portée à 1 254 825 actions représentant une souscription de 75,48 %, soit un montant total de 3,76 ME. Cette augmentation de capital va permettre au groupe d'accélérer le développement de ses gammes Catana et Bali, et d'accompagner le plan d'amélioration de ses performances industrielles. A la suite de cette opération, le concert familial Poncin détient désormais 29,30 % du capital de Catana Group et 43,13 % des droits de vote.



RX - RECYCLEX (FR) - EUR

RECYCLEX SA : MISE A DISPOSITION DU RAPPORT FINANCIER ANNUEL

Thomson Reuters (13/04/2018)

Le groupe Recylex a déposé le 13 avril 2018 son Rapport Financier Annuel 2017 auprès de l'Autorité des Marchés Financiers (AMF). Le Rapport Financier Annuel 2017 peut être consulté sur le site internet de la société www.recylex.fr (Rubrique Actionnaires/Investisseurs - Information Réglementée - Rapport Financier Annuel - 2017) : <http://www.recylex.fr/fr/actionnaires-investisseurs/informations-reglementees/rapport-annuel/2017.html>

Régénérer les mines urbaines Implanté en France et en Allemagne, le groupe Recylex est un spécialiste européen du recyclage du plomb, du zinc, du polypropylène et de la production de métaux spéciaux. Acteur majeur de l'économie circulaire avec un savoir-faire historique dans la valorisation des mines urbaines, le Groupe emploie plus de 660 personnes en Europe et a réalisé un chiffre d'affaires de 450 millions d'euros en 2017. Pour en savoir plus sur le groupe Recylex: www.recylex.fr sur twitter : @Recylex

Contact Presse / Investisseurs : Gabriel ZEITLIN + 33 (0)1 58 47 29 89 gabriel.zeitlin@recylex.fr



RX - RECYCLEX (FR) - EUR

Suite de l'article précédent

Thomson Reuters (13/04/2018)

et de la production de métaux spéciaux. Acteur majeur de l'économie circulaire avec un savoir-faire historique dans la valorisation des mines urbaines, le Groupe emploie plus de 660 personnes en Europe et a réalisé un chiffre d'affaires de 450 millions d'euros en 2017. Pour en savoir plus sur le groupe Recylex: www.recylex.fr sur twitter : @Recylex

Contact Presse / Investisseurs : Gabriel ZEITLIN + 33 (0)1 58 47 29 89 gabriel.zeitlin@recylex.fr

1 Résultat Opérationnel Courant avant amortissements, provisions et pertes de valeur (indicateur non-IFRS). 2 Pour évaluer la performance du segment Plomb, le Groupe utilise dans son reporting interne la méthode LIFO ou « Last In First Out » (non admise par les normes IFRS) pour évaluer les stocks de la fonderie de plomb de Nordenham. Pour évaluer la performance du segment Zinc, le Groupe communique également des données financières retraitées incluant la part de Recytech S.A. (détenue à 50%), en intégration proportionnelle, bien que cette méthode ne soit pas admise par les normes IFRS. Voir Note 19 de l'annexe aux comptes consolidés 2017. 3 Trésorerie nette des lignes de crédits utilisées. 4 Source: London Metal Exchange 2018 - Voir communiqué de presse du 15 février 2018. 5 Voir la Note 13 des annexes aux comptes consolidés 2017. 6 Voir la Note 1 de l'annexe aux comptes consolidés 2017. 7 Voir les communiqués de presse du 8 février 2017 et du 18 mai 2017 ainsi que la Note 1 de l'annexe aux comptes consolidés 2017. 8 Voir la Note 38 de l'annexe aux comptes consolidés 2017.

Avertissement : Ce communiqué peut contenir des informations de nature prévisionnelle constituant soit des tendances, soit des objectifs, et ne sauraient être regardées comme des prévisions de résultat ou de tout autre indicateur de performance. Ces informations sont soumises par nature à des risques et incertitudes, tels que décrits dans le Rapport Annuel de la Société disponible sur son site Internet (www.recylex.fr). Des informations plus complètes sur Recylex peuvent être obtenues sur son site Internet (www.recylex.fr). Dans ce communiqué, et sauf indication contraire, toutes les variations sont exprimées sur une base annuelle (2017/2016).



MAN - MANUTAN - EUR

Manutan International : Chiffre d'Affaires du 1er SEMESTRE

Thomson Reuters (13/04/2018)

Gonesse, le 13 Avril 2018 GROUPE MANUTAN Chiffre d'Affaires du 1er SEMESTRE 2017/2018

Au deuxième trimestre de son exercice 2017/2018, l'activité du Groupe Manutan est en croissance de 2,4% par rapport au même trimestre de l'exercice précédent, incluant un effet de change de -0,7% et un effet jours de -1,6% (+4,7% à change et jours constants). Le chiffre d'affaires s'établit donc à 170,2 millions d'euros contre 166,2 millions d'euros pour le deuxième trimestre de l'exercice précédent.

Sur le premier semestre 2017/2018, l'activité du Groupe Manutan est en hausse de 4,6% (+5% à change constant et +6% à change et jour constant) par rapport au premier semestre de l'exercice 2016/2017. Le chiffre d'affaires s'établit ainsi à 357,3 millions d'euros au 31 mars 2018 contre 341,7 millions d'euros au 31 mars 2017. Du point de vue de ses zones opérationnelles, le Groupe présente un paysage homogène :

La zone Nord affiche une croissance de +6,1% sur le second trimestre notamment en Suède et en Norvège. La zone Centre a été marquée par la mise en place de l'ERP Groupe sur le second trimestre en Hollande. La zone affiche tout de même une croissance de +2,2%. L'activité de la zone Est continue sa dynamique de croissance à deux chiffres sur le second trimestre (+13,9%), notamment grâce à la Pologne et la Slovaquie. La croissance du chiffre d'affaires de la zone Sud est principalement portée par l'activité de Manutan en France, Italie et l'Espagne. La zone Ouest affiche une croissance de +5,8% sur le second trimestre portée par l'ensemble de ses marchés dans un contexte économique toujours incertain. Avec une situation financière toujours très solide et l'ambition de soutenir sa croissance rentable, le Groupe continuera à mettre en oeuvre sa stratégie de développement tout en maintenant son plan d'investissements moyen terme. A propos du groupe Manutan Groupe familial créé en 1966, Manutan figure parmi les leaders européens de la distribution multicanale d'équipements et consommables pour les entreprises et les collectivités. Son offre de produits et services, l'une des plus larges d'Europe, lui permet de couvrir l'ensemble des besoins de ses clients et de les accompagner dans l'optimisation de leurs achats indirects. Avec 25 filiales implantées dans 17 pays d'Europe, le groupe compte plus de 2 200 collaborateurs et réalise un chiffre d'affaires de 709 millions d'EUR en 2016/2017. Manutan France et Belgique ont été labellisées Best Workplaces 2018. Manutan International est une société cotée sur Euronext Paris - compartiment B - ISIN : FR0000032302-MAN. www.manutan.com Prochain rendez-vous : publication des résultats du 1er semestre 2017/2018 : Le 05 Juin 2018 (après clôture du marché)



VRAP - VRANKEN MONOPOLE - EUR

VRANKEN-POMMERY MONOPOLE - MISE A DISPOSITION DU DOCUMENT DE

Thomson Reuters (13/04/2018)

Communiqué de Presse

VRANKEN-POMMERY MONOPOLE : MISE A DISPOSITION DU DOCUMENT DE REFERENCE 2017

Reims, le 13 avril 2018

Le Groupe VRANKEN-POMMERY MONOPOLE a déposé son Document de Référence 2017, auprès de l'Autorité des Marchés Financiers (AMF), le 13 avril 2018 sous le numéroD.18-0328.

Ce Document comprend notamment : le rapport financier annuel, constitué des comptes consolidés, des comptes annuels, du rapport de gestion et des rapports des commissaires aux comptes y afférents, le rapport spécial des commissaires aux comptes sur les conventions et engagements réglementés, le rapport du Conseil d'administration sur le gouvernement d'entreprise, les informations relatives aux honoraires des commissaires aux comptes, les informations requises au titre du descriptif du programme de rachat d'actions. Il est tenu à la disposition du public dans les conditions prévues par la réglementation en vigueur et peut être téléchargé sur le site internet du Groupe :

<http://www.vrankenpommery.com/fr/communication-financiere/publications> Le Document de référence est également disponible sur le site de l'AMF (www.amf-france.org).

A propos de Vranken-Pommery Monopole

Vranken-Pommery Monopole est le deuxième acteur Champenois. Implanté en Champagne, en Provence, en Camargue et dans le Douro, il est le premier vigneron en Europe. Son portefeuille de marques comprend : les grandes marques de Champagne VRANKEN, POMMERY, HEIDSIECK & CO MONOPOLE et CHAMPAGNE CHARLES LAFITTE ; les marques de Porto -ROZES et SAO PEDRO-, et des vins du Douro TERRAS DO GRIFO ; les Rosés Sable de Camargue DOMAINE ROYAL DE JARRAS et Côtes de Provence CHATEAU LA GORDONNE.

Vranken-Pommery Monopole est une société cotée sur NYSE Euronext Paris et Bruxelles. (Code 'VRAP' (Paris), code 'VRAB' (Bruxelles) ; code ISIN : FR0000062796).

Contacts



ADP - ADP - EUR

ADP: hausse notable du trafic en mars

Cercle Finance (13/04/2018)

(CercleFinance.com) - ADP a rapporté ce vendredi après Bourse avoir enregistré une augmentation de 5,5% du trafic sur les plateformes de Roissy-Charles-de-Gaulle et d'Orly le mois dernier. Les 2 aéroports ont transporté un total de 8,3 millions de passagers sur la période, dont 5,6 millions pour le premier (+6,1%) et 2,6 millions pour le second (+4,1%).






Dans le détail, le trafic international (hors Europe) s'est inscrit en hausse de 9,7 % (+15,3% dans la zone Moyen-Orient, +12,1% en Afrique, +11,7% en Amérique du Nord, +9,6% dans la région 'DOM-COM', +4% dans la zone Asie/Pacifique, -1% en Amérique Latine).

Il a par ailleurs crû de 5,2% en Europe (hors France), mais a reculé de 3,6% dans l'Hexagone.

Le nombre de passagers en correspondance a, lui, progressé de 1,1%, alors que le taux de correspondance de Paris Aéroport s'est établi à 23,2 %, en retrait de 0,2 point par rapport à mars 2017.

Depuis le début de l'année, le trafic de Paris Aéroport affiche une augmentation de 3,7 % avec un total de 22,8 millions de passagers. Le nombre de passagers en correspondance a crû de 2,1 %, mais le taux de correspondance s'est établi à 23,9 %, en diminution de 0,3 point.



 <p>MARIE BRIZARD W&S Historic</p>	<p>MBWS - MARIE BRIZARD W&S - EUR</p> <p>Marie Brizard: réalise une audit sur les comptes en Pologne Cercle Finance (13/04/2018)</p> <p>(CercleFinance.com) - Marie Brizard Wine & Spirits annonce ce soir les résultats des travaux d'audit interne et externe menés en Pologne.</p> <p>Ces travaux d'audit interne et externe, débutés en février 2018 en Pologne, sur les processus commerciaux et comptables du Groupe conduisent à la réaffectation des dépenses promotionnelles constatées au 4ème trimestre 2017 sur les quatre trimestres de l'exercice 2017.</p> <p>Cet audit et les procédures de contrôle mises en oeuvre conduisent le Groupe à comptabiliser en 2017 une charge de 4,5 ME qui devait être initialement enregistrée en 2018. Ces charges concernent principalement la Pologne et dans une moindre mesure les Etats-Unis.</p> <p>L'EBITDA estimé 2017 est donc désormais attendu dans une fourchette comprise entre -11 ME et -12 ME.</p> <p>L'audit comptable et financier de clôture des comptes 2017 du Groupe est toujours en cours.</p>
 <p>THERMADOR GROUPE Historic</p>	<p>THEP - THERMADOR GROUPE - EUR</p> <p>Thermador: légère hausse des revenus au premier trimestre Cercle Finance (13/04/2018)</p> <p>(CercleFinance.com) - Thermador a rapporté ce vendredi après Bourse avoir enregistré une hausse de 20,2% de son chiffre d'affaires du premier trimestre en données publiées à 82,35 millions d'euros.</p> <p>A périmètre constant, l'activité affiche une augmentation de 3,2%. Elle a été 'très contrastée' sur la période, a précisé le groupe, qui a fait état d'un mois de janvier très dynamique, mais aussi de mois de février et de mars 'assez ternes'.</p> <p>Et d'ajouter: 'Thermador International progresse de 19,7%, alors que le chiffre d'affaires enregistré en France par nos plus grandes filiales est similaire à celui de l'année dernière.'</p> <p>Cette performance jugée 'modérée' par la direction a été réalisée dans un contexte inflationniste très marqué, avec d'une part l'augmentation des matières premières et d'autre part le constat de sous-capacités de production pour certains produits de robinetterie industrielle fabriqués en Chine. Les autorités locales ont en effet pris des mesures anti-pollution très radicales qui se sont traduites par un grand nombre de fermetures d'usines.</p> <p>Le coup de frein sur la croissance constaté lors des 2 derniers mois incite Thermador à plus de prudence. La société se dit toutefois très confiante dans un contexte économique plus favorable.</p>
 <p>CARPINIENNE PART Historic</p>	<p>CARP - CARPINIENNE PART - EUR</p> <p>CARPINIENNE DE PARTICIPATIONS : Mise à disposition du Rapport Thomson Reuters (13/04/2018)</p> <p>CARPINIENNE DE PARTICIPATIONS Société anonyme au capital de 4 786 635 euros Siège social : 83, rue du Faubourg Saint-Honoré, 75008 PARIS 768 801 243 RCS Paris</p> <p>Paris, le 13 avril 2018</p> <p>Mise à disposition du Rapport Annuel 2017</p> <p>Carpinienne de Participations (Paris:CARP) (Paris: FR0000064156) a déposé le 13 avril 2018 son Rapport Annuel 2017 auprès de l'Autorité des marchés financiers (AMF). Ce document peut être consulté dans la rubrique Publications du site Internet de la Société (www.carpinienne-de-participations.fr). Il est tenu gratuitement à la disposition du public dans les conditions prévues par la réglementation en vigueur. Celui-ci intègre notamment les informations suivantes :Le rapport financier annuel 2017,Le rapport du Conseil d'administration sur le gouvernement d'entreprise.</p> <p>Contact : M. Didier Lévêque Tél : + 33 (0) 1 44 71 14 00 Email : contact-sacp@euris.fr http://www.carpinienne-de-participations.fr</p>
 <p>MANUTAN Historic</p>	<p>MAN - MANUTAN - EUR</p> <p>Manutan: hausse de 4,6% des ventes au 1er semestre Cercle Finance (13/04/2018)</p> <p>(CercleFinance.com) - L'activité du Groupe est en hausse de 4,6% sur le premier semestre 2017/2018 (+5% à change constant et +6% à change et jour constant) par rapport au premier semestre de l'exercice 2016/2017. Le chiffre d'affaires s'établit ainsi à 357,3 millions d'euros contre 341,7 millions d'euros.</p> <p>Au deuxième trimestre, l'activité du Groupe est en croissance de 2,4% par rapport au même trimestre de l'exercice précédent. Le chiffre d'affaires s'établit à 170,2 millions d'euros contre 166,2 millions d'euros.</p> <p>L'activité de la zone Est continue sa dynamique de croissance à deux chiffres sur le second trimestre (+13.9%), notamment grâce à la Pologne et la Slovaquie.</p> <p>La croissance du chiffre d'affaires de la zone Sud est principalement porté par l'activité de Manutan en France, Italie et l'Espagne.</p>
 <p>CARPINIENNE PART Historic</p>	<p>CARP - CARPINIENNE PART - EUR</p> <p>CARPINIENNE DE PARTICIPATIONS : MODALITES DE MISE A DISPOSIT Thomson Reuters (13/04/2018)</p> <p>CARPINIENNE DE PARTICIPATION Société anonyme au capital de 4.786.635 eurosSiège social : 83, rue du Faubourg Saint-Honoré, 75008 PARIS768 801 243 RCS ParisParis, le 13 avril 2018MODALITES DE MISE A DISPOSITION OU DE CONSULTATION DES INFORMATIONS RELATIVES A L'ASSEMBLEE GENERALE ORDINAIREANNUELLE DU 4 MAI 2018La société Carpinienne de Participations informe ses Actionnaires que son Assemblée Générale Ordinaire Annuelle est convoquée pour le vendredi 4 mai 2018, à 9h30, au 20, avenue Franklin Delano Roosevelt - 2ème étage, 75008 Paris.L'avis préalable de réunion à l'Assemblée, comportant l'ordre du jour et le texte des résolutions, a été publié au Bulletin des Annonces Légales Obligatoires du 26 mars 2018 (bulletin n° 37).L'avis de convocation à l'Assemblée a été publié au Bulletin des Annonces Légales Obligatoires du 13 avril 2018 (bulletin n° 45) ainsi que dans le journal d'annonces légales « Le Publicateur Légal » du 13 avril 2018.Les modalités de participation et de vote à cette assemblée figurent dans ces avis.Les informations et documents relatifs à cette Assemblée, et en particulier le rapport annuel, peuvent être consultés sur le site internet de la Société : http://www.carpinienne-de-participations.fr.L'ensemble des documents et renseignements concernant cette Assemblée sont tenus à la disposition des Actionnaires dans les conditions prévues par la réglementation en vigueur.Contact :M. Didier LévêqueTél : + 33 (0) 1 44 71 14 00Email : contact-sacp@euris.frhttp://www.carpinienne-de-participations.fr</p>

Leleux Press Review

Monday 16/4/2018



ADUX - ADUX - EUR

AdUX : Eligibilité PEA-PME

Thomson Reuters (13/04/2018)

Paris, le 13 avril 2018, 17h45

Eligibilité PEA-PME

Paris, le 13 avril 2018, 17h45-AdUX S.A. (Code ISIN FR0012821890 -/ LEI : 969500IE66C3CFB1K57 /Mnémo : ADUX) confirme son éligibilité au dispositif PEA-PME. Sur la base des comptes annuels arrêtés au 31 décembre 2017, le groupe de publicité digitale AdUX confirme répondre aux critères d'éligibilité fixés par le Décret d'application n° 2014-283 du 4 mars 2014 relatif au plan d'épargne en actions (PEA) et au plan d'épargne en actions destiné au financement des petites et moyennes entreprises et des entreprises de taille intermédiaire (PEA-PME), à savoir moins de 5 000 salariés d'une part, et d'autre part un chiffre d'affaires annuel inférieur à 1,5 milliards d'euros ou un total de bilan inférieur à 2 milliards d'euros.

En conséquence, les actions de la société AdUX peuvent être intégrées au sein des comptes PEA-PME.

Prochaine communication financière Chiffre d'affaires du premier trimestre 2018, le jeudi 3 mai 2018 après bourse.

À propos d'AdUX Pionnier du secteur, AdUX est un leader européen du marketing digital. Présente dans 6 pays européens, la société AdUX a réalisé un chiffre d'affaires de 34 millions d'euros en 2017. Indépendante depuis sa création, la société est cotée sur le compartiment C de Euronext Paris et fait partie des indices CAC Small, CAC All-Tradable et CAC PME. Code ISIN : FR 0012821890 / LEI : 969500IE66C3CFB1K57 / Mnémo : ADUX Plus d'informations sur www.adux.com etinfofin@adux.com Suivez-nous sur Twitter : @AdUX_France LinkedIn : http://www.linkedin.com/company/adux_fr

Contact investisseurs et analystes infofin@adux.com

Contact Presse Antidox Nicolas Ruscher nicolas.ruscher@antidox.fr

Ce communiqué peut contenir certaines déclarations de nature prévisionnelle. Bien que AdUX Group estime que ces déclarations reposent sur des hypothèses raisonnables à la date de publication du présent communiqué, elles sont par nature soumises à des risques et incertitudes pouvant donner lieu à un écart entre les chiffres réels et ceux indiqués ou induits dans ces déclarations. AdUX Group opère dans un secteur des plus évolutifs au sein duquel de nouveaux facteurs de risques peuvent émerger. AdUX Group ne prend en aucune manière l'obligation d'actualiser ces déclarations de nature prévisionnelle en fonction de nouvelles informations, événements ou autres circonstances.



GID - EGIDE (FR) - EUR

EGIDE : Chiffre d'affaires du 1er trimestre 2018

Thomson Reuters (13/04/2018)

Trappes, Bollène, Cambridge & San Diego, 13 avril 2018 - 19h00 (CET)

Chiffre d'affaires du 1er trimestre 2018

Chiffre d'affaires T1-2018 : 8,03 MEUR +24,5% de croissance ; +8,5% à base comparable[1]2018 : Très bonne tendance des ventes céramique HTCC chez Egide USA

Le groupe Egide a réalisé un chiffre d'affaires consolidé (non audité) au premier trimestre 2018 de 8,03 MEUR, en croissance de 24,5% par rapport au premier trimestre de l'exercice précédent, et ce dans un contexte défavorable de l'évolution de la parité Euro / Dollar. A périmètre comparable et à taux de change constant, les ventes du premier trimestre affichent une croissance de 8,5%. Hors variation des taux change (1,22934 vs 1,06473), les ventes du premier trimestre auraient été de 8,7 MEUR.

L'impact positif de l'intégration de Santier sur les ventes du groupe se confirme, tout comme la croissance des ventes céramique HTCC d'Egide USA. Sur le premier trimestre 2018, les filiales américaines du groupe ont représenté 52% des ventes totales, contre 42% en 2017.

ventilation par unite

* Non audité

Pour rappel, Santier Inc. a intégré le groupe Egide le 28 février 2017. Au premier trimestre 2018, seul le mois de mars a été retenu pour le calcul de la variation des ventes de Santier à base comparable.

Au 1er trimestre 2018, la croissance d'Egide USA, tirée par les ventes de produits céramique, a par ailleurs fortement augmenté (+17,8% à base comparable) par rapport à la même période de 2017, compensant un début d'année plus timide pour Egide SA.

VENTILATION PAR APPLICATION

* Non audité PERSPECTIVES

Le Groupe Egide, s'appuyant sur un bon carnet de commandes, table sur une poursuite de la croissance organique au niveau du groupe pour l'année 2018, malgré un ralentissement de la croissance en Europe depuis le début de l'année et les effets de change négatifs. En particulier, l'activité céramique HTCC aux Etats-Unis a enregistré un niveau de commandes très satisfaisant de \$800k à ce jour. Le climat des affaires en Amérique du Nord, notamment sur les segments de marchés visés par les entités américaines du groupe, est en amélioration par rapport à l'année passée, en raison des nouvelles dépenses votées au niveau fédéral ainsi que des récentes dispositions fiscales.

CALENDRIER FINANCIER 13 juillet 2018 : chiffre d'affaires du premier semestre 2018

Retrouvez toute l'information sur Egide : www.egide-group.com

Egide est un groupe d'envergure internationale, spécialisé dans la fabrication de boîtiers hermétiques pour composants électroniques sensibles. Il intervient sur des marchés de pointe à fortes barrières technologiques dans tous les univers critiques (Imagerie thermique, Optronique, Hyperfréquence, boîtiers de Puissance, ...). Seul acteur global dédié, Egide est présent industriellement en France et aux Etats-Unis.

Egide a renouvelé sa qualification OSEO d'entreprise innovante le 30 juillet 2015 Système de management qualité et environnement certifié ISO 9001:2015 et ISO 14001:2004 EGIDE est coté sur Euronext Paris(TM)- Compartiment C - ISIN : FR0000072373 - Reuters : EGID.PA - Bloomberg : GID ***




CONTACTS EGIDE -Direction financière - Philippe Lussiez - +33 1 30 68 81 00 -plussiez@fr.egide-group.com

INBOUND CAPITAL - Relations investisseurs- Frédéric Portier / David Chermont - +44 7802 533333 - fportier@inbound.capital

FIN'EXTENSO - Relations presse - Isabelle Aprile - +33 1 39 97 61 22 - i.aprile@finextenso.fr

[1]base comparable :à périmètre constant et taux de change constants



 <p>FAGRON Historic</p>	<p>FAGR - FAGRON - EUR</p> <p>Fagron NV: Oproeping jaarvergadering en buitengewone vergade Thomson Reuters (13/04/2018)</p> <p>Gereguleerde informatie Nazareth (België)/Rotterdam (Nederland), 13 april 2018</p> <p>Oproeping jaarvergadering en buitengewone vergadering FAGRON Naamloze vennootschap die een openbaar beroep doet of heeft gedaan op het spaarwezen Venecoweg 20a 9810 Nazareth Btw BE 0890.535.026 RPR Gent (afdeling Gent)</p> <p>OPROEPING</p> <p>De raad van bestuur van Fagron NV (deVennootschap) heeft de eer de houders van aandelen en warrants uit te nodigen tot het bijwonen van (i) de jaarvergadering die zal gehouden worden in Crown Plaza, Gerard le Grellelaan 10, 2020 Antwerpen, België op maandag 14 mei 2018 om 15.00 uur en (ii) de buitengewone vergadering die onmiddellijk zal volgen, om 16.30 uur op dezelfde locatie, voor geassocieerd notaris Anniekatrien Van Oostveldt, notaris te Antwerpen, district Merksem, vervangende haar ambtgenoot notaris Liesbet Degroote, notaris te Kortrijk (tweede kanton), wettelijk belettratione loci, en als het wettelijk vereiste quorum om geldig te kunnen beraadslagen en besluiten over deze punten niet wordt behaald en een tweede vergadering vereist is, zal deze buitengewone vergadering na een tweede oproeping, met een agenda identiek aan onderstaande agenda, plaatsvinden op 4 juni 2018 om 16.30 uur ten kantore van geassocieerde notaris Anniekatrien Van Oostveldt, notaris te Antwerpen, district Merksem, vervangende haar ambtgenoot notaris Liesbet Degroote, notaris te Kortrijk (tweede kanton), wettelijk belettratione loci (of op een plaats aangekondigd op dat moment), elk met volgende agendapunten, houdende voorstellen tot besluit.</p> <p>Open onderstaande link voor het volledige persbericht:</p>
 <p>WENDEL Historic</p>	<p>MF - WENDEL - EUR</p> <p>WENDEL : Modalités de mise à disposition du document de réf Thomson Reuters (13/04/2018)</p> <p>Modalités de mise à disposition du document de référence 2017 Document de référence 2017 Wendel a déposé le jeudi 12 avril 2018 son document de référence 2017 auprès de l'Autorité des marchés financiers (AMF), sous le numéro de dépôt D. 18-0322. Il est tenu à la disposition du public dans les conditions prévues par la réglementation en vigueur et peut être consulté sur l'espace « Finance » rubriques « Information réglementée » et « Assemblées générales » du site Internet de la Société www.wendelgroup.com. Il est également tenu à disposition au siège social de la Société 89, rue Taibout, 75009 Paris - France.</p> <p>Ce document de référence inclut notamment le rapport financier annuel de l'exercice 2017, le rapport du Conseil de surveillance sur le gouvernement d'entreprise et le contrôle interne, les rapports des Commissaires aux comptes, les informations relatives à leurs honoraires et les informations requises au titre du descriptif du programme de rachat d'actions. Assemblée générale mixte du 17 mai 2018 Wendel informe ses actionnaires que son Assemblée générale mixte se tiendra le jeudi 17 mai 2018 à 15h30, Salle Wagram (39-41 avenue de Wagram, 75017 Paris).</p> <p>Il sera proposé à l'Assemblée de verser un dividende de 2,65 euros par action, avec une date de détachement du dividende le 22 mai 2018 et une mise en paiement le 24 mai 2018.</p> <p>Agenda</p> <p>17.05.2018 Assemblée générale / Publication de l'ANR et trading update (avant l'Assemblée) 06.09.2018 Résultats semestriels 2018 / Publication de l'ANR (avant bourse) Par conférence téléphonique 29.11.2018 Investor Day 2018/ Publication de l'ANR et trading update (avant bourse)</p> <p>À propos de Wendel Wendel est l'une des toutes premières sociétés d'investissement cotées en Europe. Elle investit en Europe, en Amérique du Nord et en Afrique, dans des sociétés leaders dans leur secteur : Bureau Veritas, Saint-Gobain, Cromology, Stahl, IHS, Constantia Flexibles et Allied Universal dans lesquelles elle joue un rôle actif d'actionnaire industriel. Elle met en oeuvre des stratégies de développement à long terme qui consistent à amplifier la croissance et la rentabilité de sociétés afin d'accroître leurs positions de leader. À travers Oranje-Nassau Développement qui regroupe des opportunités d'investissements de croissance, de diversification ou d'innovation, Wendel est également investi dans Mecatherm en France, Nippon Oil Pump au Japon, Saham Group, PlayYce et Tsebo en Afrique et CSP Technologies aux États-Unis. Wendel est cotée sur l'Eurolist d'Euronext Paris. Notation attribuée par Standard & Poor's : Long terme, BBB-perspective stable - Court terme, A-3 depuis le 7 juillet 2014. Wendel est le Mécène Fondateur du Centre Pompidou-Metz. En raison de son engagement depuis de longues années en faveur de la Culture, Wendel a reçu le titre de Grand Mécène de la Culture en 2012.</p> <p>Pour plus d'information, Suivez-nous sur Twitter @WendelGroup</p>
 <p>NEXANS Historic</p>	<p>NEX - NEXANS - EUR</p> <p>Nexans : déclaration hebdomadaire des transactions sur actio Thomson Reuters (13/04/2018)</p> <p>Nexans Déclaration des transactions sur actions propres Période : Du 9 Avril 2018 au 13 Avril 2018 Emetteur : Nexans Catégorie : Actions propres</p>