

Leleux Press Review







Friday 26/10/2018



	<p align="center">BEL 20 (Belgium)</p> <table border="1"> <tr> <td>Last Price</td> <td>3400,02</td> <td>Minimum Price</td> <td>1046,07 (02/09/1992)</td> <td>Maximum Price</td> <td>4759,01 (23/05/2007)</td> </tr> <tr> <td>Gainers</td> <td align="center">12</td> <td>Losers</td> <td align="center">8</td> <td colspan="2"></td> </tr> <tr> <td>COFINIMMO (BE)</td> <td>105,80 ▲ +0,76%</td> <td>PROXIMUS</td> <td>23,23 ▼ -0,25%</td> <td colspan="2"></td> </tr> <tr> <td>ING GROEP N.V.</td> <td>10,36 ▲ +0,71%</td> <td>SOFINA SA</td> <td>165,60 ▼ -0,24%</td> <td colspan="2"></td> </tr> <tr> <td>ENGIE</td> <td>11,65 ▲ +0,51%</td> <td>KBC GROUPE (BE)</td> <td>60,48 ▼ -0,06%</td> <td colspan="2"></td> </tr> </table>	Last Price	3400,02	Minimum Price	1046,07 (02/09/1992)	Maximum Price	4759,01 (23/05/2007)	Gainers	12	Losers	8			COFINIMMO (BE)	105,80 ▲ +0,76%	PROXIMUS	23,23 ▼ -0,25%			ING GROEP N.V.	10,36 ▲ +0,71%	SOFINA SA	165,60 ▼ -0,24%			ENGIE	11,65 ▲ +0,51%	KBC GROUPE (BE)	60,48 ▼ -0,06%		
Last Price	3400,02	Minimum Price	1046,07 (02/09/1992)	Maximum Price	4759,01 (23/05/2007)																										
Gainers	12	Losers	8																												
COFINIMMO (BE)	105,80 ▲ +0,76%	PROXIMUS	23,23 ▼ -0,25%																												
ING GROEP N.V.	10,36 ▲ +0,71%	SOFINA SA	165,60 ▼ -0,24%																												
ENGIE	11,65 ▲ +0,51%	KBC GROUPE (BE)	60,48 ▼ -0,06%																												
	<p align="center">CAC 40 (France)</p> <table border="1"> <tr> <td>Last Price</td> <td>5032,30</td> <td>Minimum Price</td> <td>2693,21 (23/09/2011)</td> <td>Maximum Price</td> <td>7347,94 (21/10/2009)</td> </tr> <tr> <td>Gainers</td> <td align="center">34</td> <td>Losers</td> <td align="center">6</td> <td colspan="2"></td> </tr> <tr> <td>SOCIETE GENERALE (FR)</td> <td>32,88 ▲ +0,55%</td> <td>SANOFI</td> <td>75,65 ▼ -0,61%</td> <td colspan="2"></td> </tr> <tr> <td>CREDIT AGRICOLE (FR)</td> <td>11,36 ▲ +0,54%</td> <td>STMICROELECTRONICS (</td> <td>12,10 ▼ -0,53%</td> <td colspan="2"></td> </tr> <tr> <td>AXA (FR)</td> <td>22,08 ▲ +0,52%</td> <td>VIVENDI UNIVERSAL (F</td> <td>21,47 ▼ -0,37%</td> <td colspan="2"></td> </tr> </table>	Last Price	5032,30	Minimum Price	2693,21 (23/09/2011)	Maximum Price	7347,94 (21/10/2009)	Gainers	34	Losers	6			SOCIETE GENERALE (FR)	32,88 ▲ +0,55%	SANOFI	75,65 ▼ -0,61%			CREDIT AGRICOLE (FR)	11,36 ▲ +0,54%	STMICROELECTRONICS (12,10 ▼ -0,53%			AXA (FR)	22,08 ▲ +0,52%	VIVENDI UNIVERSAL (F	21,47 ▼ -0,37%		
Last Price	5032,30	Minimum Price	2693,21 (23/09/2011)	Maximum Price	7347,94 (21/10/2009)																										
Gainers	34	Losers	6																												
SOCIETE GENERALE (FR)	32,88 ▲ +0,55%	SANOFI	75,65 ▼ -0,61%																												
CREDIT AGRICOLE (FR)	11,36 ▲ +0,54%	STMICROELECTRONICS (12,10 ▼ -0,53%																												
AXA (FR)	22,08 ▲ +0,52%	VIVENDI UNIVERSAL (F	21,47 ▼ -0,37%																												
	<p align="center">AEX (The Netherlands)</p> <table border="1"> <tr> <td>Last Price</td> <td>513,16</td> <td>Minimum Price</td> <td>194,99 (09/03/2009)</td> <td>Maximum Price</td> <td>806,41 (21/10/2009)</td> </tr> <tr> <td>Gainers</td> <td align="center">18</td> <td>Losers</td> <td align="center">7</td> <td colspan="2"></td> </tr> <tr> <td>UNILEVER NV CVA</td> <td>48,46 ▲ +0,84%</td> <td>ROYAL DUTCH SHELL A</td> <td>27,26 ▼ -0,42%</td> <td colspan="2"></td> </tr> <tr> <td>ING GROEP N.V.</td> <td>10,36 ▲ +0,71%</td> <td>GEMALTO N.V.</td> <td>50,24 ▼ -0,03%</td> <td colspan="2"></td> </tr> <tr> <td>WOLTERS KLUWER</td> <td>52,14 ▲ +0,26%</td> <td>ALTICE EUROPE NV</td> <td>2,05 ▼ -2,65%</td> <td colspan="2"></td> </tr> </table>	Last Price	513,16	Minimum Price	194,99 (09/03/2009)	Maximum Price	806,41 (21/10/2009)	Gainers	18	Losers	7			UNILEVER NV CVA	48,46 ▲ +0,84%	ROYAL DUTCH SHELL A	27,26 ▼ -0,42%			ING GROEP N.V.	10,36 ▲ +0,71%	GEMALTO N.V.	50,24 ▼ -0,03%			WOLTERS KLUWER	52,14 ▲ +0,26%	ALTICE EUROPE NV	2,05 ▼ -2,65%		
Last Price	513,16	Minimum Price	194,99 (09/03/2009)	Maximum Price	806,41 (21/10/2009)																										
Gainers	18	Losers	7																												
UNILEVER NV CVA	48,46 ▲ +0,84%	ROYAL DUTCH SHELL A	27,26 ▼ -0,42%																												
ING GROEP N.V.	10,36 ▲ +0,71%	GEMALTO N.V.	50,24 ▼ -0,03%																												
WOLTERS KLUWER	52,14 ▲ +0,26%	ALTICE EUROPE NV	2,05 ▼ -2,65%																												
	<p align="center">DAX (Germany)</p> <table border="1"> <tr> <td>Last Price</td> <td>11307,12</td> <td>Minimum Price</td> <td>11078,37 (25/10/2018)</td> <td>Maximum Price</td> <td>13596,89 (23/01/2018)</td> </tr> <tr> <td>Gainers</td> <td align="center">24</td> <td>Losers</td> <td align="center">6</td> <td colspan="2"></td> </tr> <tr> <td>FRESENIUS SE & CO (D</td> <td>58,90 ▲ +0,92%</td> <td>FRESENIUS MED CARE (</td> <td>68,92 ▼ -0,86%</td> <td colspan="2"></td> </tr> <tr> <td>VONOVIA SE</td> <td>40,38 ▲ +0,67%</td> <td>DEUTSCHE TEL (DE)</td> <td>14,44 ▼ -0,79%</td> <td colspan="2"></td> </tr> <tr> <td>ALLIANZ (DE)</td> <td>183,14 ▲ +0,47%</td> <td>DEUTSCHE BANK (DE)</td> <td>8,82 ▼ -0,55%</td> <td colspan="2"></td> </tr> </table>	Last Price	11307,12	Minimum Price	11078,37 (25/10/2018)	Maximum Price	13596,89 (23/01/2018)	Gainers	24	Losers	6			FRESENIUS SE & CO (D	58,90 ▲ +0,92%	FRESENIUS MED CARE (68,92 ▼ -0,86%			VONOVIA SE	40,38 ▲ +0,67%	DEUTSCHE TEL (DE)	14,44 ▼ -0,79%			ALLIANZ (DE)	183,14 ▲ +0,47%	DEUTSCHE BANK (DE)	8,82 ▼ -0,55%		
Last Price	11307,12	Minimum Price	11078,37 (25/10/2018)	Maximum Price	13596,89 (23/01/2018)																										
Gainers	24	Losers	6																												
FRESENIUS SE & CO (D	58,90 ▲ +0,92%	FRESENIUS MED CARE (68,92 ▼ -0,86%																												
VONOVIA SE	40,38 ▲ +0,67%	DEUTSCHE TEL (DE)	14,44 ▼ -0,79%																												
ALLIANZ (DE)	183,14 ▲ +0,47%	DEUTSCHE BANK (DE)	8,82 ▼ -0,55%																												
	<p align="center">FTSE 100 (United Kingdom)</p> <table border="1"> <tr> <td>Last Price</td> <td>7004,10</td> <td>Minimum Price</td> <td>3277,50 (12/03/2003)</td> <td>Maximum Price</td> <td>53548,10 (16/11/2009)</td> </tr> <tr> <td>Gainers</td> <td align="center">77</td> <td>Losers</td> <td align="center">23</td> <td colspan="2"></td> </tr> <tr> <td>INTERTEK GROUP</td> <td>44,73 ▲ +0,99%</td> <td>CARNIVAL (UK)</td> <td>42,33 ▼ -0,98%</td> <td colspan="2"></td> </tr> <tr> <td>UNILEVER PLC (UK)</td> <td>42,13 ▲ +0,95%</td> <td>DIAGEO (UK)</td> <td>26,80 ▼ -0,91%</td> <td colspan="2"></td> </tr> <tr> <td>ANGLO AMERICAN PLC O</td> <td>16,22 ▲ +0,94%</td> <td>EXPERIAN PLC</td> <td>17,54 ▼ -0,68%</td> <td colspan="2"></td> </tr> </table>	Last Price	7004,10	Minimum Price	3277,50 (12/03/2003)	Maximum Price	53548,10 (16/11/2009)	Gainers	77	Losers	23			INTERTEK GROUP	44,73 ▲ +0,99%	CARNIVAL (UK)	42,33 ▼ -0,98%			UNILEVER PLC (UK)	42,13 ▲ +0,95%	DIAGEO (UK)	26,80 ▼ -0,91%			ANGLO AMERICAN PLC O	16,22 ▲ +0,94%	EXPERIAN PLC	17,54 ▼ -0,68%		
Last Price	7004,10	Minimum Price	3277,50 (12/03/2003)	Maximum Price	53548,10 (16/11/2009)																										
Gainers	77	Losers	23																												
INTERTEK GROUP	44,73 ▲ +0,99%	CARNIVAL (UK)	42,33 ▼ -0,98%																												
UNILEVER PLC (UK)	42,13 ▲ +0,95%	DIAGEO (UK)	26,80 ▼ -0,91%																												
ANGLO AMERICAN PLC O	16,22 ▲ +0,94%	EXPERIAN PLC	17,54 ▼ -0,68%																												
	<p align="center">MIB 30 (Italy)</p> <table border="1"> <tr> <td>Last Price</td> <td>18815,32</td> <td>Minimum Price</td> <td>12320,50 (24/07/2012)</td> <td>Maximum Price</td> <td>48766,00 (05/04/2001)</td> </tr> <tr> <td>Gainers</td> <td align="center">33</td> <td>Losers</td> <td align="center">5</td> <td colspan="2"></td> </tr> <tr> <td>TERNA</td> <td>4,59 ▲ +0,72%</td> <td>MEDIASET (IT)</td> <td>2,53 ▼ -0,70%</td> <td colspan="2"></td> </tr> <tr> <td>BANCA MEDIOLANUM</td> <td>5,09 ▲ +0,69%</td> <td>STMICROELECTRONICS (</td> <td>12,08 ▼ -0,61%</td> <td colspan="2"></td> </tr> <tr> <td>AZIMUT</td> <td>11,10 ▲ +0,45%</td> <td>A2A SPA</td> <td>1,42 ▼ -0,52%</td> <td colspan="2"></td> </tr> </table>	Last Price	18815,32	Minimum Price	12320,50 (24/07/2012)	Maximum Price	48766,00 (05/04/2001)	Gainers	33	Losers	5			TERNA	4,59 ▲ +0,72%	MEDIASET (IT)	2,53 ▼ -0,70%			BANCA MEDIOLANUM	5,09 ▲ +0,69%	STMICROELECTRONICS (12,08 ▼ -0,61%			AZIMUT	11,10 ▲ +0,45%	A2A SPA	1,42 ▼ -0,52%		
Last Price	18815,32	Minimum Price	12320,50 (24/07/2012)	Maximum Price	48766,00 (05/04/2001)																										
Gainers	33	Losers	5																												
TERNA	4,59 ▲ +0,72%	MEDIASET (IT)	2,53 ▼ -0,70%																												
BANCA MEDIOLANUM	5,09 ▲ +0,69%	STMICROELECTRONICS (12,08 ▼ -0,61%																												
AZIMUT	11,10 ▲ +0,45%	A2A SPA	1,42 ▼ -0,52%																												
	<p align="center">IBEX 35 (Spain)</p> <table border="1"> <tr> <td>Last Price</td> <td>8785,20</td> <td>Minimum Price</td> <td>8639,70 (25/10/2018)</td> <td>Maximum Price</td> <td>15945,70 (08/11/2007)</td> </tr> <tr> <td>Gainers</td> <td align="center">28</td> <td>Losers</td> <td align="center">7</td> <td colspan="2"></td> </tr> <tr> <td>TELEFONICA ESPANA</td> <td>6,93 ▲ +0,99%</td> <td>GRIFOLS SA</td> <td>22,31 ▼ -0,88%</td> <td colspan="2"></td> </tr> <tr> <td>TECNICAS REUNIDAS</td> <td>22,60 ▲ +0,89%</td> <td>BANCO DE SABADELL</td> <td>1,03 ▼ -0,67%</td> <td colspan="2"></td> </tr> <tr> <td>ACCIONA (ES)</td> <td>74,46 ▲ +0,83%</td> <td>CELLNEX TELECOM, S.A</td> <td>21,20 ▼ -0,37%</td> <td colspan="2"></td> </tr> </table>	Last Price	8785,20	Minimum Price	8639,70 (25/10/2018)	Maximum Price	15945,70 (08/11/2007)	Gainers	28	Losers	7			TELEFONICA ESPANA	6,93 ▲ +0,99%	GRIFOLS SA	22,31 ▼ -0,88%			TECNICAS REUNIDAS	22,60 ▲ +0,89%	BANCO DE SABADELL	1,03 ▼ -0,67%			ACCIONA (ES)	74,46 ▲ +0,83%	CELLNEX TELECOM, S.A	21,20 ▼ -0,37%		
Last Price	8785,20	Minimum Price	8639,70 (25/10/2018)	Maximum Price	15945,70 (08/11/2007)																										
Gainers	28	Losers	7																												
TELEFONICA ESPANA	6,93 ▲ +0,99%	GRIFOLS SA	22,31 ▼ -0,88%																												
TECNICAS REUNIDAS	22,60 ▲ +0,89%	BANCO DE SABADELL	1,03 ▼ -0,67%																												
ACCIONA (ES)	74,46 ▲ +0,83%	CELLNEX TELECOM, S.A	21,20 ▼ -0,37%																												
	<p align="center">Dow Jones Industries Average (United States)</p> <table border="1"> <tr> <td>Last Price</td> <td>24984,55</td> <td>Minimum Price</td> <td>6626,94 (06/03/2009)</td> <td>Maximum Price</td> <td>26951,81 (03/10/2018)</td> </tr> <tr> <td>Gainers</td> <td align="center">23</td> <td>Losers</td> <td align="center">7</td> <td colspan="2"></td> </tr> <tr> <td>EXXON MOBIL CORP (US</td> <td>78,31 ▲ +0,88%</td> <td>MERCK (US)</td> <td>69,96 ▼ -0,82%</td> <td colspan="2"></td> </tr> <tr> <td>JOHNSON & JOHNSON</td> <td>138,47 ▲ +0,72%</td> <td>IBM (US)</td> <td>126,45 ▼ -0,59%</td> <td colspan="2"></td> </tr> <tr> <td>DOWDUPONT INC.</td> <td>52,92 ▲ +0,45%</td> <td>PROCTER & GAMBLE</td> <td>89,00 ▼ -0,51%</td> <td colspan="2"></td> </tr> </table>	Last Price	24984,55	Minimum Price	6626,94 (06/03/2009)	Maximum Price	26951,81 (03/10/2018)	Gainers	23	Losers	7			EXXON MOBIL CORP (US	78,31 ▲ +0,88%	MERCK (US)	69,96 ▼ -0,82%			JOHNSON & JOHNSON	138,47 ▲ +0,72%	IBM (US)	126,45 ▼ -0,59%			DOWDUPONT INC.	52,92 ▲ +0,45%	PROCTER & GAMBLE	89,00 ▼ -0,51%		
Last Price	24984,55	Minimum Price	6626,94 (06/03/2009)	Maximum Price	26951,81 (03/10/2018)																										
Gainers	23	Losers	7																												
EXXON MOBIL CORP (US	78,31 ▲ +0,88%	MERCK (US)	69,96 ▼ -0,82%																												
JOHNSON & JOHNSON	138,47 ▲ +0,72%	IBM (US)	126,45 ▼ -0,59%																												
DOWDUPONT INC.	52,92 ▲ +0,45%	PROCTER & GAMBLE	89,00 ▼ -0,51%																												








Leleux Press Review

Friday 26/10/2018

 <p>AB INBEV Historic</p>	<p>ABI - AB INBEV - EUR</p> <p>AB InBev: chute sur un 3e trimestre sous les attentes Cercle Finance (25/10/2018)</p> <p>(CercleFinance.com) - AB InBev lâche 8% à Bruxelles, suite à la publication par le géant de la bière d'un BPA normalisé en baisse de 37% à 0,82 dollar au titre du trimestre écoulé, manquant ainsi largement un consensus qui était de 0,98 dollar.</p> <p>La marge d'EBITDA s'est accrue de 116 points de base à 40,3% suite à la croissance des produits et grâce à des synergies et à des économies de coûts, partiellement atténuées par une hausse des prix des matières premières.</p> <p>Les produits ont augmenté de 4,5% à 14,74 milliards de dollars durant le trimestre, avec une croissance des produits par hectolitre de 4,2%, tandis que les volumes totaux n'ont progressé que de 0,2%, grevés par une baisse de 2,4% pour les volumes non-bière.</p>
 <p>TF1 Historic</p>	<p>TFI - TF1 - EUR</p> <p>TF1: acquiert les droits de diffusion du Super Bowl Cercle Finance (25/10/2018)</p> <p>(CercleFinance.com) - TF1 annonce l'acquisition des droits de diffusion du Super Bowl, point d'orgue du championnat de Football Américain, dont la 53ème édition aura lieu le dimanche 3 février 2019 au Mercedes-Benz Stadium d'Atlanta, avec notamment le show événement de la mi-temps.</p> <p>'Rassemblant chaque année des centaines de millions de fans dans le monde entier, le Super Bowl est un événement majeur du Sport, l'un des plus regardé au monde', souligne le groupe de médias français, qui ne précise pas les termes financiers de la transaction.</p>
 <p>NOKIA (FI) Historic</p>	<p>NOKIA - NOKIA (FI) - EUR</p> <p>Nokia: stagne après une publication mitigée Cercle Finance (25/10/2018)</p> <p>(CercleFinance.com) - Nokia grappille 0,1% sur l'OMX après la publication par l'équipementier télécoms finlandais d'un profit opérationnel en repli de 27% à 487 millions d'euros au titre du trimestre écoulé, pour des revenus stables à 5,5 milliards (+1% à changes constants).</p> <p>'Cette publication se montre à nouveau un peu mitigée, avec des ventes plus élevées et un retour à la croissance en réseaux, mais à nouveau des marges brute et opérationnelle plus faibles que prévu', note Oddo BHF.</p> <p>Il fait aussi part d'un nouveau programme de restructuration visant à réduire ses coûts opérationnels annualisés de 700 millions d'euros d'ici la fin 2020 par rapport à 2018, ainsi que d'une prolongation d'un accord de licences avec Samsung au-delà de fin 2018.</p>
 <p>UBISOFT ENTERTAINMENT Historic</p>	<p>UBI - UBISOFT ENTERTAINMENT - EUR</p> <p>Ubisoft: Crédit Agricole CIB passe sous les 15% du capital Cercle Finance (25/10/2018)</p> <p>(CercleFinance.com) - Crédit Agricole CIB a déclaré à l'AMF avoir franchi en baisse, le 17 octobre, le seuil de 15% du capital d'Ubisoft et détenir 14,85% du capital et 13,41% des droits de vote de l'éditeur de jeux vidéo.</p> <p>Ce franchissement de seuil résulte de la réduction du nombre de titres empruntés par Crédit Agricole CIB.</p>
 <p>ITV PLC Historic</p>	<p>ITV - ITV PLC - GBP</p> <p>Dividende optionnel (DRIP) Corporate Actions Leleux Associated Brokers (25/10/2018)</p> <p>Il est possible d'encaisser le dividende en espèces ou de réinvestir en nouvelles actions. En cas de réinvestissement dans de nouvelles actions, le montant du précompte mobilier belge de 30% ainsi que la taxe boursière de 0,35% seront portés en compte lors de la livraison des nouvelles actions. Le dividende brut s'élève à 0,026 GBP. Le ratio de réinvestissement du dividende n'est pas encore connu. En cas de réinvestissement, les fractions ne seront pas indemnisées.</p> <p>Une des 2 options suivantes peut être choisie :</p> <ul style="list-style-type: none"> - Option 1: Réinvestir le dividende. - Option 2: Percevoir le dividende en espèces. <p>La date limite pour répondre à cette opération sur titres a été fixée au 8 Novembre 2018.</p>
 <p>ITV PLC Historic</p>	<p>ITV - ITV PLC - GBP</p> <p>Keuzedividend (DRIP) Corporate Actions Leleux Associated Brokers (25/10/2018)</p> <p>De mogelijkheid wordt aangeboden om het dividend in speciën te innen of om in nieuwe aandelen te herinvesteren. Bij herinvestering in nieuwe aandelen zal het brutodividend geherinvesteerd worden en de Belgische roerende voorheffing van 30% en de beurstaks van 0,35% afgerekend worden. Dit bedrag zal gedebiteerd worden op moment van de levering van de nieuwe aandelen. Het brutodividend bedraagt 0,026 GBP. De uitkeringsratio is nog niet bekend. In geval van herinvestering zullen de fracties niet terugbetaald worden.</p> <p>Volgende 2 opties worden aangeboden :</p> <ul style="list-style-type: none"> - Optie 1: Het dividend herinvesteren. - Optie 2: Het dividend innen in speciën. <p>De uiterste antwoorddatum is vastgesteld op 8 November 2018.</p>





Leleux Press Review

Friday 26/10/2018

	<p>DAI - DAIMLER AG (DE) - EUR</p> <p>Daimler: bien orienté malgré des bénéfices en retrait Cercle Finance (25/10/2018)</p> <p>(CercleFinance.com) - Daimler s'adjuge 2,2% à Francfort, après la publication par le constructeur automobile d'un profit net de 1,7 milliard d'euros pour le troisième trimestre 2018, à comparer à 2,2 milliards sur la même période un an auparavant.</p> <p>Le groupe basé à Stuttgart a vu son profit opérationnel diminuer de 26% à 2,4 milliards d'euros et a écoulé 794.700 véhicules dans le monde sur les trois derniers mois, un nombre en baisse de 4% en comparaison annuelle.</p> <p>'La demande toujours élevée de la part de nos clients nous rend confiants pour le quatrième trimestre', affirme toutefois le président du conseil de direction Dieter Zetsche, tout en reconnaissant 'un environnement très difficile' pour le secteur automobile.</p>
	<p>RMS - HERMES INTL - EUR</p> <p>Hermès International : Actions et droits de vote au 30 sept Thomson Reuters (25/10/2018)</p> <p>HERMES INTERNATIONAL Société en Commandite par Actions au capital de 53 840 400,12 EUR euros, immatriculée sous le n° 572 076 396 RCS PARIS dont le siège social est fixé au 24, rue du Faubourg Saint-Honoré 75008 PARIS</p> <p>Informations relatives au nombre total de droits de vote et d'actions prévues par l'article L 233-8 du Code de commerce et l'article 223-16 du Règlement Général de l'Autorité des Marchés Financiers (AMF)</p>
	<p>UBSG - UBS GROUP N - CHF</p> <p>UBS: consensus battu au 3e trimestre Cercle Finance (25/10/2018)</p> <p>(CercleFinance.com) - UBS avance de 1,8% à Zurich, dans le sillage de la publication d'un résultat net en croissance de 32% à 1,2 milliard de francs suisses au titre du trimestre écoulé, là où les économistes n'attendaient en moyenne qu'un peu moins d'un milliard.</p> <p>'Les résultats montrent une fois de plus que notre diversification porte ses fruits', commente le CEO Sergio P. Ermotti, qui revendique de solides performances de la région Amériques dans l'ensemble des divisions et d'Investment Bank dans le monde entier.</p> <p>Au cours du troisième trimestre, UBS a racheté 100 millions de francs suisses de ses propres actions, ce qui porte le total des rachats à 650 millions de francs pour cette année, un chiffre supérieur à l'objectif de 550 millions fixé pour 2018.</p>
	<p>VLA - VALNEVA SE - EUR</p> <p>Valneva: avis positif de l'EMA dans la maladie de Lyme Cercle Finance (25/10/2018)</p> <p>(CercleFinance.com) - Valneva a annoncé avoir reçu un avis positif de l'Agence Européenne des Médicaments (EMA) sur le plan de développement de son vaccin contre la maladie de Lyme, VLA15, avis en grande partie conforme aux discussions précédentes avec la FDA américaine.</p> <p>Le groupe confirme prévoir de lancer la phase 2 de développement clinique de son vaccin fin 2018, phase qui devrait durer environ deux ans et intégrera de nouveaux dosages et de nouveaux schémas de vaccination par rapport à ceux évalués en phase 1.</p> <p>Cette phase 2 devrait être menée sur environ 800 sujets sur plus de 10 sites aux Etats-Unis et en Europe. Elle inclurait des sujets ayant déjà été touchés par la maladie de Lyme ainsi que des sujets qui n'ont jamais été infectés.</p>
	<p>FGR - EIFFAGE (FR) - EUR</p> <p>Eiffage: construit un immeuble de bureaux à Mulhouse Cercle Finance (25/10/2018)</p> <p>(CercleFinance.com) - Eiffage Immobilier annonce ce jour avoir été retenu pour la réalisation d'un immeuble de bureaux, dans le quartier de la gare TGV de Mulhouse.</p> <p>Baptisé Andrinople, cet immeuble en R+7 accueillera sur 3.109 m2 de surface de plancher plusieurs entreprises - dont Eiffage Construction. La livraison de l'opération est prévue pour août 2019.</p>
	<p>VK - VALLOUREC (FR) - EUR</p> <p>Vallourec: Crédit Agricole étoffe la ligne Cercle Finance (25/10/2018)</p> <p>(CercleFinance.com) - Un avis publié hier par l'Autorité des marchés financiers relaie la déclaration selon laquelle le 17 octobre, Crédit agricole SA a franchi en hausse les seuils de 5% du capital et des droits de vote de Vallourec à la suite de la conclusion d'opérations d'échange de flux financier 'TRS cash-settled' portant sur 4.800.000 actions'.</p> <p>A cette date, et principalement via sa filiale Crédit Agricole Corporate and Investment Bank (CACIB), mais aussi par l'intermédiaire de CACEIS, le groupe bancaire détenait 6,08% des parts et 5,92% des voix du groupe parapétrolier français.</p>
	<p>UG - PEUGEOT SA - EUR</p> <p>Peugeot: bien orienté après un CA trimestriel convaincant Cercle Finance (25/10/2018)</p> <p>(CercleFinance.com) - Le titre du groupe PSA s'affiche en nette hausse ce jeudi midi, gagnant un peu plus de 6%, au lendemain d'une publication trimestrielle convaincante pour le constructeur automobile français.</p> <p>Le chiffre d'affaires du groupe s'est en effet établi à 15,43 milliards d'euros au troisième trimestre, contre 14,31 milliards un an auparavant. Les revenus ressortent ainsi à 54,02 milliards d'euros à fin septembre, contre 41,86 milliards pour la même période en 2017, ce qui correspond à une hausse de 29,1%. 'La croissance cumulée depuis le début du plan 'Push to Pass' à taux de change et périmètre constant s'élève à 21,6%', est-il précisé.</p> <p>Retenant un message 'plutôt rassurant' s'agissant des perspectives 2018/2019, Oddo BHF estime suite à cette publication que 'Peugeot reste une histoire attractive, combinant momentum produits (core business) et restructuration (Opel). Nous ne sommes qu'au début de l'extériorisation des synergies avec Opel'. L'analyste est à l'achat sur le titre, avec un objectif de cours de 29 euros.</p>




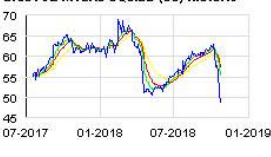

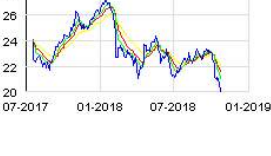
Leleux Press Review





Friday 26/10/2018

 <p>MERCK (US) Historic</p>	<p>MRK - MERCK (US) - USD</p> <p>Merck: dividende relevé et rachats d'actions Cercle Finance (25/10/2018)</p> <p>(CercleFinance.com) - A l'occasion de la publication de ses trimestriels, Merck annonce relever son dividende par action de 15% à 55 cents, ainsi qu'une autorisation de rachats d'actions pour 10 milliards de dollars, dont un programme de rachats accélérés pour cinq milliards.</p> <p>Dépassant les attentes sur son troisième trimestre, Merck resserre et relève sa fourchette cible de BPA ajusté pour l'ensemble de 2018, à entre 4,30 dollars et 4,36 dollars, pour des revenus désormais anticipés entre 42,1 et 42,7 milliards.</p> <p>Sur le trimestre écoulé, le groupe de santé affiche un BPA ajusté (non GAAP) en croissance de 8% à 1,19 dollar, soit six cents de plus que le consensus, pour des revenus en hausse de 5% à 10,8 milliards de dollars, dont 1% d'effet de changes négatif.</p>
 <p>CMS ENERGY CORPORATION 5. Historic</p>	<p>CMSA - CMS ENERGY CORPORATION 5. - USD</p> <p>Comcast: dépasse les attentes au 3e trimestre Cercle Finance (25/10/2018)</p> <p>(CercleFinance.com) - Comcast publie un BPA ajusté en progression de 27,5% à 65 cents au titre de son troisième trimestre, battant de quatre cents l'estimation moyenne des analystes, ainsi qu'un EBITDA ajusté en croissance de 2,5% à 7,3 milliards.</p> <p>A 22,1 milliards de dollars, le chiffre d'affaires du groupe de médias a augmenté de 5%, avec des croissances de 3,4% pour ses activités historiques de communications par câble et de 8,1% pour sa filiale NBCUniversal.</p> <p>'Dans le câble, la croissance des relations clients s'est accélérée, tirée par les plus forts gains nets en haut-débit pour un troisième trimestre en dix ans', note le PDG Brian Roberts, pointant aussi une performance solide des activités télévisées de NBCUniversal.</p>
 <p>MICROSOFT (US) Historic</p>	<p>MSFT - MICROSOFT (US) - USD</p> <p>Microsoft: dépasse les attentes au 1er trimestre Cercle Finance (25/10/2018)</p> <p>(CercleFinance.com) - Microsoft a dévoilé mercredi soir, au titre de son premier trimestre 2018-19, un bénéfice net ajusté (non GAAP) en croissance de 34% à 8,8 milliards de dollars, soit un BPA de 1,14 dollar, là où les analystes visaient en moyenne 20 cents de moins.</p> <p>Le chiffre d'affaires du géant informatique de Redmond (Washington) a augmenté de 19% à 29,1 milliards, dépassant là aussi le consensus, soutenu notamment par le dynamisme du pôle cloud intelligent dont les revenus ont grimpé de 24%.</p> <p>'Le groupe anticipe un chiffre d'affaires entre 31,9 et 32,7 milliards de dollars pour son deuxième trimestre comptable 2019, contre 32,2 milliards de dollars pour le consensus', note par ailleurs un analyste d'Aurel BGC.</p>
 <p>GENERIX GROUP FRANCE Historic</p>	<p>GENX - GENERIX GROUP FRANCE - EUR</p> <p>Generix Group annonce l'arrivée de Madame Aïda Collette-Sène Thomson Reuters (25/10/2018)</p> <p>COMMUNIQUÉ DE PRESSE Paris, le 25 octobre 2018 GENERIX GROUP ANNONCE L'ARRIVÉE DE MADAME AÏDA COLLETTE-SÈNE AU POSTE DE DIRECTEUR GÉNÉRAL</p> <p>Aïda Collette-Sène est nommée Directeur Général de Generix Group, éditeur de solutions SaaS collaboratives pour l'écosystème de la Supply Chain et du Commerce. Un poste nouvellement créé, à la mesure de cette franco-canadienne. Habitée à accompagner les entreprises internationales dans leur croissance, elle apportera à Generix Group son expertise organisationnelle et opérationnelle sur le service au client. Aïda Collette-Sène a sous sa responsabilité plusieurs départements : Commercial, Marketing, Ressources Humaines, Juridique ainsi que les activités de Conseil et Services.</p> <p>UNE ENTREPRISE STRUCTURÉE AUTOUR DE SES CLIENTS ET TOURNÉE VERS LE DÉVELOPPEMENT À L'INTERNATIONAL Aïda Collette-Sène a comme priorité de placer la qualité et le client au cœur de l'organisation, dans le but de toujours mieux répondre aux attentes de celui-ci. Pour cela, elle s'attachera notamment à : Accélérer la croissance des ventes en s'appuyant sur une stratégie de « Demand Generation » ; Consolider le Delivery afin de garantir un niveau d'engagement de service au client optimisé, quel que soit sa localisation géographique ; Déployer une politique de Ressources Humaines ambitieuse, en France et à l'international, en vue de fidéliser et d'attirer les talents nécessaires à l'atteinte des objectifs précédents.</p> <p>Pour définir sa mission au sein du Groupe, Aïda Collette-Sène précise : « Generix Group est une belle entreprise, stable et saine. Afin de poursuivre sa croissance, la société a aujourd'hui besoin d'adapter son organisation et d'atteindre une dimension mondiale. C'est la mission qui m'a été confiée par Jean-Charles Deconninck, son Président », qui complète de son côté : « L'expérience internationale d'Aïda Collette-Sène est un véritable atout pour notre entreprise. Elle va permettre à Generix Group d'accélérer son développement, tout en garantissant sa croissance et l'amélioration de sa rentabilité ».</p> <p>UNE EXPERIENCE INTERNATIONALE AU SERVICE D'UNE AMBITION MONDIALE Après un MBA en « Systèmes d'Information et d'Organisation » à l'université de Laval au Québec, Aïda Collette-Sène entame sa carrière professionnelle au Canada. En 1996, à la suite de plusieurs expériences acquises dans de grands cabinets conseils nord-américains, elle rejoint la Compagnie d'Informatique d'Affaires (CIA), filiale de CGI, avant d'en être nommée CEO France en 2007. En 2010, elle rejoint CGI France en tant que CEO. Elle participe à la fusion avec la société LOGICA et y occupe ensuite le poste de Senior Vice-Président jusqu'en 2018. Aïda Collette-Sène est membre du Syntec.</p> <p>À propos de Generix Group Generix Group est un éditeur de solutions SaaS, expert de la Supply Chain Collaborative et de la vente omnicanale. Présent dans plus de 60 pays grâce à ses filiales et son réseau de partenaires, ses services applicatifs sont utilisés par près de 6 000 entreprises dans le monde. Les 550 collaborateurs du groupe accompagnent au quotidien des clients de renom, leaders de leurs secteurs, dans leur transformation digitale. Créée en France en 1990, Generix Group est coté en bourse sur le marché Euronext d'Euronext Paris, compartiment C (ISIN : FR0004032795). Pour en savoir plus : www.generixgroup.com</p> <p>Contacts presse : Profile - 01 56 26 72 10 Juliette Kandel - jkandel@agence-profile.com ou Nathalie Grigorieff - ngrigorieff@agence-profile.com</p>

Leleux Press Review

Friday 26/10/2018





 <p>FORD MOTOR (US) Historic</p> <p>14 12 10 8 07-2017 01-2018 07-2018 01-2019</p>	<p>F - FORD MOTOR (US) - USD</p> <p>Ford: BPA très légèrement au-dessus des attentes au T3 Cercle Finance (25/10/2018)</p> <p>(CercleFinance.com) - Le groupe Ford a fait état, au titre du trimestre écoulé - le troisième de son exercice 2018 -, d'un bénéfice net de 991 millions de dollars, en baisse de 37% par rapport à la même période en 2017, soit un bénéfice par action de 25 cents (39 cents un an plus tôt).</p> <p>En données ajustées, le BPA s'est accru à baissé de 15 cents à 29 cents, très légèrement supérieur au consensus (28 cents).</p> <p>Le groupe de Dearborn (Michigan) a par ailleurs vu ses revenus augmenter de 3% entre le troisième trimestre 2017 et le troisième trimestre 2018, pour s'afficher à 37,6 milliards de dollars.</p> <p>Pour l'ensemble de l'année 2017, le constructeur automobile réaffirme anticiper un BPA ajusté compris entre 1,30 et 1,50 dollar.</p>
 <p>ALSTOM Historic</p> <p>42.5 40 37.5 35 32.5 30 27.5 07-2017 01-2018 07-2018 01-2019</p>	<p>ALO - ALSTOM - EUR</p> <p>Alstom: inauguration de l'usine Gibela en Afrique du Sud Cercle Finance (25/10/2018)</p> <p>(CercleFinance.com) - Alstom annonce que sa coentreprise Gibela a inauguré ce jour à Dunnottar, à l'est de Johannesburg en Afrique du Sud, 'le centre de fabrication de trains le plus grand et le plus moderne d'Afrique, premier du genre sur le continent'.</p> <p>Cette installation de production se chargera de la création d'une nouvelle flotte moderne de 580 trains de banlieue X'Trapolis Mega. Ces trains de six voitures seront construits au cours des 10 prochaines années pour la Passenger Rail Agency of South Africa (PRASA).</p> <p>Il a fallu 22 mois et 2,5 millions d'heures pour construire ce site de 53.000 mètres carrés. Ses ateliers de fabrication, en pic de production, produiront 62 trains par an. Le premier train sud-africain entièrement produit localement devrait sortir de l'usine fin 2018.</p>
 <p>GENERIX GROUP FRANCE Historic</p> <p>4 3.5 3 2.5 2 07-2017 01-2018 07-2018 01-2019</p>	<p>GENX - GENERIX GROUP FRANCE - EUR</p> <p>Generix: nomination d'une directrice générale du groupe Cercle Finance (25/10/2018)</p> <p>(CercleFinance.com) - Generix annonce ce jour la nomination d'Aïda Collette-Sène au poste nouvellement créé de Directrice générale du groupe.</p> <p>Elle aura pour priorité de 'placer la qualité et le client au coeur de l'organisation', d'accélérer la croissance des ventes, de garantir un niveau d'engagement de service au client optimisé, et de déployer une politique de Ressources Humaines ambitieuse.</p> <p>'Afin de poursuivre sa croissance, Generix a aujourd'hui besoin d'adapter son organisation et d'atteindre une dimension mondiale. C'est la mission qui m'a été confiée par Jean-Charles Deconninck, son Président', explique Aïda Collette-Sène.</p>
 <p>BRISTOL MYERS SQUIBB (US) Historic</p> <p>70 65 60 55 50 45 07-2017 01-2018 07-2018 01-2019</p>	<p>BMV - BRISTOL MYERS SQUIBB (US) - USD</p> <p>Bristol-Myers: relève ses objectifs annuels Cercle Finance (25/10/2018)</p> <p>(CercleFinance.com) - Bristol-Myers Squibb relève sa fourchette cible de BPA ajusté pour l'année 2018, à entre 3,80 et 3,90 dollars, contre 3,55 à 3,65 dollars en estimation précédente, pour une croissance des revenus dans 'le haut de la plage à un chiffre'.</p> <p>Sur son troisième trimestre, le laboratoire pharmaceutique a engrangé un BPA en croissance de 45% à 1,09 dollar, soit 18 cents de plus que le consensus, pour des revenus en hausse de 8% à près de 5,7 milliards.</p> <p>'Outre une forte performance commerciale, nous avons franchi d'importantes étapes cliniques et réglementaires, avec notamment de nouvelles données enthousiasmantes pour notre inhibiteur de TYK2 dans le psoriasis', souligne le PDG Giovanni Caforio.</p>
 <p>TWITTER INC Historic</p> <p>50 40 30 20 10 07-2017 01-2018 07-2018 01-2019</p>	<p>TWTR - TWITTER INC - USD</p> <p>Twitter: 4e trimestre consécutif de rentabilité Cercle Finance (25/10/2018)</p> <p>(CercleFinance.com) - Twitter a annoncé que son chiffre d'affaires total avait atteint 758 millions de dollars au cours du dernier trimestre, témoignant d'une hausse de 29%.</p> <p>Les recettes publicitaires ont également progressé de 29%, portées ainsi à 650 millions de dollars.</p> <p>Les investisseurs et dirigeants de Twitter ont de quoi avoir le sourire : il s'agit du 4e trimestre consécutif de rentabilité du groupe, qui affiche un bénéfice net hors éléments exceptionnels de 106 millions de dollars selon les méthodes GAAP, contre une perte de 21 millions de dollars il y a un an.</p> <p>Du côté du nombre d'utilisateurs actifs, une bonne et une moins bonne nouvelle : au quotidien, ils ont augmenté de 9%, en revanche, par mois, ils ont baissé de 4 millions par rapport à il y a un an.</p>
 <p>ABB AG (CH) NOM Historic</p> <p>28 26 24 22 20 07-2017 01-2018 07-2018 01-2019</p>	<p>ABBN - ABB AG (CH) NOM - CHF</p> <p>ABB: en retrait après ses trimestriels Cercle Finance (25/10/2018)</p> <p>(CercleFinance.com) - ABB lâche 2,3% à Zurich, après la publication par le groupe d'un résultat net en hausse de 6% à 603 millions de francs suisses au titre du trimestre écoulé, pour des revenus en augmentation de 3% à 9,25 milliards.</p> <p>Les commandes totales du groupe d'ingénierie helvétique -spécialisé dans les équipements pour l'énergie et l'automatisme- ont progressé de 9%, un taux jugé plutôt 'faible' par les analystes qui couvre l'action.</p> <p>En termes de perspectives, ABB estime que les signes macroéconomiques demeurent robustes en Europe et évoluent positivement aux Etats-Unis, tandis que la croissance devrait selon lui se poursuivre en Chine.</p>

 <p>SOLOCAL GROUP Historic</p>	<p>LOCAL - SOLOCAL GROUP - EUR</p> <p>Solocal: -17% à Paris après le repli du CA trimestriel Cercle Finance (25/10/2018)</p> <p>(CercleFinance.com) - Le titre Solocal s'affiche à -17% ce jeudi à Paris, plombé par une publication du chiffre d'affaires trimestriel marquée par des ventes totales de 114 millions d'euros, en contraction de 23% en comparaison annuelle.</p> <p>'Comme anticipé, la mise en oeuvre du Plan de Sauvegarde de l'Emploi a créé d'importantes perturbations avec le départ de 800 personnes durant l'été, parmi lesquelles figurent 400 effectifs de la direction commerciale', expliquait ce matin Solocal.</p> <p>Le groupe de services de renseignements a néanmoins confirmé sa perspective de stabilisation de l'EBITDA récurrent (170 millions d'euros) pour 2018, prévenant que 'l'année 2019 sera également une année de transformation profonde'.</p>
 <p>LVMH Historic</p>	<p>MC - LVMH - EUR</p> <p>LVMH: une nomination au conseil d'administration Cercle Finance (25/10/2018)</p> <p>(CercleFinance.com) - Le groupe LVMH annonce ce jeudi soir que son conseil d'administration a coopté Sophie Chassat en qualité d'administratrice.</p> <p>Cette nomination sera soumise à la ratification de la prochaine assemblée générale ordinaire.</p> <p>'Après avoir enseigné au lycée et à l'université et travaillé au sein d'une agence de communication, elle a fondé sa propre structure et développé une expertise autour des enjeux de philosophies d'entreprise et de marque. Elle est l'auteur de plusieurs essais. Par sa formation, ses domaines de compétences et son expérience, Madame Sophie Chassat vient enrichir la composition du Conseil d'administration du Groupe auquel elle apportera en particulier son regard de philosophe sur les évolutions sociétales', explique LVMH.</p>
 <p>TESLA INC (US) Historic</p>	<p>TSLA - TESLA INC (US) - USD</p> <p>Tesla: annonce un trimestre 'historique' Cercle Finance (25/10/2018)</p> <p>(CercleFinance.com) - Le constructeur de voitures électriques haut-de-gamme Tesla a annoncé cette semaine 'les meilleurs résultats trimestriels de son histoire', avec notamment un chiffre d'affaires de 6,8 milliards de dollars, en hausse de 70%, et un bénéfice net en données GAAP de 311 millions de dollars (contre une perte de 717 millions un an plus tôt).</p> <p>Selon Tesla, le Model 3 a été la voiture la plus vendue aux États-Unis en termes de chiffre d'affaires au cours du dernier trimestre (grâce notamment à son prix, très élevé), et la cinquième voiture la plus vendue en termes de volumes.</p> <p>Par ailleurs, durant le troisième trimestre, le groupe a livré un total de 56.065 Model 3 à ses clients.</p>
 <p>JC DECAUX Historic</p>	<p>DEC - JC DECAUX - EUR</p> <p>JCDecaux diversifie et renforce ses sources de financements Thomson Reuters (25/10/2018)</p> <p>JCDecaux diversifie et renforce ses sources de financements</p> <p>Paris, le 25 octobre 2018- Le 18 octobre 2018, JCDecauxSA (Euronext Paris : DEC) a placé avec succès 300 millions d'euros d'obligations à 2 ans à taux variable (Floating Rates Notes), à échéance octobre 2020, à Euribor 3 mois + 0,27% (coupon fixé à Euribor 3 mois + 0,33%, flooré à 0% ; prix d'émission fixé à 100,122% du nominal). L'émission a été souscrite plus de trois fois et a été placée auprès d'investisseurs institutionnels européens de qualité. Cette émission a été arrangée par BNP Paribas et Goldman Sachs International.</p> <p>JCDecaux a également lancé un programme de NEU CP (Negotiable European Commercial Paper, ex-Billets de Trésorerie) d'un montant maximum de 500 millions d'euros, enregistré le 16 octobre 2018 auprès de la Banque de France(1). Ce programme permet au Groupe de diversifier ses sources de financement et d'avoir accès à un outil additionnel de financement court terme à des conditions compétitives. 310 millions d'euros ont déjà été émis dans le cadre de ce programme à l'aide des cinq agents placeurs suivants : BNP Paribas, Crédit Agricole CIB, CIC, Natixis et Société Générale (l'agent domiciliataire étant CACEIS Corporate Trust).</p> <p>JCDecaux a par ailleurs enregistré auprès de la Banque de France un programme de NEU MTN (Negotiable European Medium Term Notes) d'un montant maximum de 500 millions d'euros, qui pourra être utilisé pour ses besoins futurs.</p> <p>Ces nouvelles sources de financement seront affectées à l'acquisition d'APN Outdoor et aux besoins généraux du Groupe. Elles viennent compléter un emprunt obligataire émis en juin 2016 pour 750 millions d'euros, échéance juin 2023, et une ligne de crédit revolving confirmée de 825 millions d'euros, échéance 2022, non tirée à date.</p> <p>A l'occasion de la mise en place de ces financements, David Bourg, Directeur Général Finance et Administration de JCDecaux SA et membre du Directoire, a déclaré : « Le succès de ces émissions démontre une nouvelle fois la qualité de notre signature et la solidité de notre bilan. »</p> <p>Lien vers le prospectus AMF de l'émission obligataire : https://www.jcdecaux.com/fr/investisseurs/information-reglementee?topi_c=110&quarter=All</p> <p>Lien vers la documentation des programmes de NEU CP et Neu MTN : https://www.banque-france.fr/politique-monetaire.html/244</p> <p>(1)La Banque de France est chargée selon l'article D.213-2 du Code monétaire et financier de veiller au respect par les émetteurs de titres de créances négociables des conditions d'émission prévues par les articles L 213-1 A à L 213-4-1 et les articles D 213-1 A à D 213-14 du Code monétaire et financier.</p> <p>Chiffres clés de JCDecauxChiffre d'affaires 2017 : 3 493mEUR*, Chiffre d'affaires du 1er semestre 2018 : 1 643mEURJCDecaux est coté sur l'Eurolist d'Euronext Paris et fait partie des indices Euronext 100 et Euronext Family BusinessJCDecaux fait partie de l'indice FTSE4GoodN°1 mondial du mobilier urbain (543 050 faces publicitaires)N°1 mondial de la publicité dans les transports avec plus de 215 aéroports et 250 contrats de transport dans les métros, bus, trains et tramways (356 320 faces publicitaires)N°1 européen de l'affichage grand format (141 630 faces publicitaires)N°1 de la communication extérieure en Europe (672 220 faces publicitaires)N°1 de la communication extérieure en Asie-Pacifique (216 290 faces publicitaires)N°1 de la communication extérieure en Amérique Latine (77 190 faces publicitaires)N°1 de la communication extérieure en Afrique (26 770 faces publicitaires)N°1 de la communication extérieure au Moyen-Orient (18 650 faces publicitaires)Leader dans le vélo en libre-service : pionnier de la mobilité douce1 074 113 faces publicitaires dans plus de 80 paysUne présence dans 4 033 villes de plus de 10 000 habitants13 040 collaborateurs</p> <p>* Retraité de l'application rétrospective d'IFRS 15, applicable au 1er janvier 2018</p> <p>Direction de la Communication : Agathe Albertini +33 (0)1 30 79 34 99 -agathe.albertini@jcdecaux.com Relations Investisseurs : Arnaud Courtial +33 (0)1 30 79 79 93 -arnaud.courtial@jcdecaux.com</p>

Leleux Press Review

Friday 26/10/2018



	<p>LIN - LINEDATA SERVICES - EUR</p> <p>LINEDATA SERVICES : DECLARATION DES TRANSACTIONS SUR ACTIONS Thomson Reuters (25/10/2018)</p> <p>Raison sociale de l'émetteur : LINEDATA SERVICES S.A. 27, rue d'Orléans 92200 Neuilly-sur-Seine</p> <p>Déclaration des transactions sur actions propres réalisées: 19/10/2018 22/10/2018</p> <p>Opération du 19 octobre 2018</p> <p>Détail transaction par transaction</p> <p>Présentation agrégée par jour et par marché</p> <p>Opération du 22 octobre 2018</p> <p>Détail transaction par transaction</p> <p>Présentation agrégée par jour et par marché</p>
	<p>RIB - RIBER - EUR</p> <p>RIBER adopte le Code de gouvernement d'entreprise Middelnext Thomson Reuters (25/10/2018)</p> <p>RIBER adopte le Code de gouvernement d'entreprise Middelnext</p> <p>Bezons, le 25 octobre 2018 - 17h45 - RIBER, un leader mondial d'équipement pour l'industrie des semi-conducteurs, annonce l'adoption du Code Middelnext dédié aux valeurs moyennes et petites.</p> <p>La société Riber, qui se référait jusqu'à présent au Code de gouvernement d'entreprise des sociétés cotées publié par l'AFEP-MEDEF, a décidé, aux termes des réunions du Directoire et du Conseil de Surveillance en date des 24 et 25 octobre 2018, de se référer désormais au Code de gouvernement d'entreprise Middelnext, qui apparaît mieux adapté à la société au regard de sa taille et de la structure de son capital.</p> <p>Ce code est disponible notamment sur le site de MiddleNext (www.middelnext.com).</p> <p>A propos de RIBER : Riber conçoit et fabrique des systèmes d'épitation par jets moléculaires (MBE) ainsi que des sources d'évaporation et des cellules destinées à l'industrie des semi-conducteurs. Ces équipements de haute technologie sont essentiels pour la fabrication des matériaux semi-conducteurs composés et de nouveaux matériaux qui sont utilisés dans de nombreuses applications grand public, notamment pour les nouvelles Technologies de l'Information, les écrans plats OLED, et les nouvelles générations de cellules solaires. Riber est cotée sur Euronext Paris (compartiment « C ») et fait partie des indices CAC Small, CAC Technology et CAC T. HARD.& EQ. Riber est éligible au PEA-PME.</p> <p>ISIN : FR0000075954 - RIB Reuters : RIBE.PA Bloomberg : RIB : FP Labellisée Entreprise innovante par BPI France www.riber.com</p>
	<p>IPS - IPSOS (FR) - EUR</p> <p>Ipsos: léger recul du chiffre d'affaires au T3 Cercle Finance (25/10/2018)</p> <p>(CercleFinance.com) - Le chiffre d'affaires du groupe Ipsos s'est élevé à 427,9 millions d'euros dans la période juillet-septembre 2018, en repli de -1,4% par comparaison à la même période de l'exercice 2017.</p> <p>Pour les neuf premiers mois de l'année 2018, le chiffre d'affaires est de 1 213,9 millions d'euros, en recul également, de -4,3%.</p> <p>La croissance organique au cumul s'établit à 1%, soit légèrement moins que prévu puisqu'Ipsos estimait en début d'exercice pouvoir croître, sur une base comparable, dans une fourchette comprise entre 2 et 3%.</p> <p>'Ipsos anticipe un quatrième trimestre meilleur que le troisième trimestre même s'il paraît compliqué de modifier en profondeur, sur une période de trois mois, les résultats enregistrés sur neuf mois', indique le groupe.</p>
	<p>RXL - REXEL - EUR</p> <p>REXEL : Nomination de François Auque en qualité de censeur Thomson Reuters (25/10/2018)</p> <p>NOMINATION DE FRANÇOIS AUQUE EN QUALITE DE CENSEUR AU CONSEIL D'ADMINISTRATION</p> <p>Lors de sa réunion du 24 octobre 2018, le Conseil d'administration de Rexel a nommé François Auque en qualité de censeur, dans la perspective de proposer sa candidature en tant qu'administrateur à la prochaine Assemblée générale des actionnaires qui se tiendra en 2019. En qualité de censeur, il assistera aux séances du Conseil d'administration avec un rôle consultatif tout en faisant bénéficier le Conseil de son expérience et de son expertise. Biographie : François Auque a été Président du Comité d'investissement d'Airbus Ventures de juillet 2016 à septembre 2018. Précédemment, il a pendant 16 ans, dirigé la division Espace du groupe Airbus en tant que membre du Comité Exécutif. Auparavant, il a été Directeur Financier d'Aérospatiale Matra après avoir été Directeur financier d'Aérospatiale, de 1991 à 2000. Il a débuté sa carrière au sein de la cour des Comptes, puis a rejoint le Groupe Suez, et Credisuez. Il a été membre de divers Conseils d'administration : Dassault Aviation, Arianeespace, GIFAS, Starsem (Russie), MBDA, OneWeb (Royaume-Uni/ Etats-Unis), Seraphim Space Fund (Royaume-Uni) et Président du Conseil d'administration de Bordeaux Ecole de Management. Il est diplômé d'HEC (Ecole des hautes études commerciales), de l'IEP (l'Institut d'études politiques) et ancien élève de l'ENA (Ecole nationale d'administration). AU SUJET DU GROUPE REXEL</p> <p>Rexel, expert mondial de la distribution professionnelle multicanale de produits et services pour le monde de l'énergie, est présent sur trois marchés : résidentiel, tertiaire et industriel. Le Groupe accompagne ses clients pour leur permettre de gérer au mieux leurs activités en leur offrant une gamme adaptée et évolutive de produits et services de maîtrise de l'énergie pour la construction, la rénovation, la production et la maintenance. Présent dans 26 pays, à travers un réseau d'environ 2 000 agences, Rexel compte plus de 27 000 collaborateurs. Son chiffre d'affaires a atteint 13,3 milliards d'euros en 2017. Rexel est coté sur le marché Eurolist d'Euronext Paris (compartiment A, symbole RXL, code ISIN FR0010451203) et figure dans les indices suivants : SBF 120, CAC Mid 100, CAC AllTrade, CAC AllShares, FTSE EuroMid, STOXX600. Rexel fait également partie des indices ISR suivants : FTSE4Good, STOXX® Global ESG Leaders, Ethibel Sustainability Index Excellence Europe, Euronext Vigeo Eiris Eurozone 120 Index et du Dow Jones Sustainability Index Europe, grâce à sa performance en matière de responsabilité sociale d'entreprise. Pour plus d'information : www.rexel.com</p> <p>CONTACTS</p> <p>ANALYSTES FINANCIERS / INVESTISSEURS</p> <p>PRESSE</p>

BVI - BUREAU VERITAS - EUR

Bureau Veritas: hausse de +8,6% du CA trimestriel

Cercle Finance (25/10/2018)



(CercleFinance.com) - Le groupe Bureau Veritas annonce ce jeudi soir avoir réalisé un chiffre d'affaires de 1,20 milliard d'euros au troisième trimestre 2018, en croissance de +8,6% par rapport au troisième trimestre 2017 à taux de change constant.

La croissance organique est par ailleurs de +4,8%. Les 6 activités s'affichent toutes en croissance, notamment Certification à +14,9%, Agroalimentaire & Matières Premières à +5,3% et Bâtiment & Infrastructures à +4,6%.

Quant à la croissance externe, elle est de +3,8%. '6 acquisitions [ont été] finalisées depuis le début de l'année en soutien aux Initiatives de croissance Bâtiment & Infrastructures, Agroalimentaire et services Opex, ajoutant environ 85 millions d'euros de chiffre d'affaires annualisé', précise le groupe.

'La diversification de notre portefeuille au travers des Initiatives de Croissance et la résilience accrue du Groupe portent leurs fruits comme le démontre l'accélération de notre croissance organique. Nous continuons de progresser dans la transformation de Bureau Veritas et dans la réalisation de notre ambition 2020', déclare Didier Michaud-Daniel, directeur général de Bureau Veritas.

FR - VALEO - EUR

Valeo: solide T3, met à jour ses perspectives 2018

Cercle Finance (25/10/2018)



(CercleFinance.com) - Valeo a fait état ce jeudi après Bourse d'un chiffre d'affaires de 4,5 milliards d'euros au titre du troisième trimestre de son exercice 2018, en progression de 5% à taux de change constant (-1% à périmètre et taux de change constant) par rapport à la même période en 2017.

L'activité 'première monte' a à elle seule dégagé un peu plus de 3,9 milliards d'euros de revenus, soit une progression de 4% à taux de change constants mais en recul de -1% à périmètre et taux de change constants (soit une surperformance de 2 points par rapport à la production automobile, précise le groupe).

Sur 9 mois, les ventes de Valeo ressortent à près de 14,43 milliards d'euros, en augmentation de 8% et de 2% à périmètre et change constants par rapport à la même période de l'exercice écoulé.

Valeo annonce par ailleurs mettre à jour ses perspectives 2018, sur la base d'une croissance de la production automobile proche de 0% en 2018. Le groupe vise ainsi notamment une croissance à taux de change constants de l'ordre de 6%, une surperformance de son chiffre d'affaires première monte de l'ordre de 2 points sur le deuxième semestre et une marge opérationnelle (hors quote-part dans les résultats des sociétés mises en équivalence), comprise entre 6,2% et 6,5% du chiffre d'affaires.

COFA - COFACE PROMESSES - EUR

COFACE SA lance un programme additionnel de rachat d'actions

Thomson Reuters (25/10/2018)

Paris, le 25 octobre 2018 - 18h15

COFACE SA lance un programme additionnel de rachat d'actions pour un montant cible de 15 millions d'euros Confiant dans la solidité de son bilan, avec un ratio de solvabilité estimé à ~163%[1] à fin juin, au-dessus de sa fourchette cible (140%-160%), et en application du deuxième pilier de Fit to Win qui vise à améliorer l'efficacité en capital de son modèle économique, Coface va lancer un rachat d'actions additionnel pour un montant cible de 15 MEUR. Ce programme n'entame pas la capacité de Coface à financer sa croissance, tant organique qu'externe. En vertu de sa politique de gestion du capital COFACE SA commencera à racheter ses propres actions à compter du 26 octobre 2018 et jusqu'au 10 février 2019 maximum. Coface désignera un prestataire de services d'investissement indépendant pour effectuer les rachats d'actions sur le marché pendant les périodes d'ouverture et les périodes de négociations limitées ('closed period'). Ces rachats s'inscrivent dans le cadre des autorisations données par l'Assemblée Générale Annuelle des actionnaires réunie le 16 mai 2018, qui autorise un programme de rachat d'actions dans la limite de 10 % du capital social du Groupe, et par le Conseil d'administration réuni le 24 octobre 2018. COFACE SA a l'intention d'annuler toutes les actions rachetées.

CALENDRIER FINANCIER 2019 (sous réserve de changements) Résultats 2018 : 11 Février 2019, après bourse Résultats T1-2019 : 24 avril 2019, après bourse Assemblée Générale 2018: 16 Mai 2019 Résultats S1-2019 : 25 Juillet 2019, après bourse Résultats 9M-2019 : 23 Octobre 2019, après bourse

INFORMATIONS FINANCIÈRES Le présent communiqué de presse et l'information réglementée intégrale de COFACE SA sont disponibles sur le site Internet du Groupe : <http://www.coface.com/Investors>

Pour les informations réglementées relatives aux Indicateurs Alternatifs de Performance (IAP), se reporter au Rapport Financier Semestriel 2018 ainsi qu'au Document de référence 2017.

Coface : for trade - ensemble, développons l'entreprise 70 ans d'expérience et un maillage territorial des plus fins ont fait de Coface une référence dans l'assurance-crédit, la gestion des risques et l'économie mondiale. Les experts de Coface, dont l'ambition est de devenir le partenaire d'assurance-crédit le plus agile de l'industrie, opèrent au cœur de l'économie mondiale, aidant 50.000 clients à construire des entreprises performantes, dynamiques et en croissance. Les services et solutions du Groupe protègent et aident les entreprises à prendre les décisions de crédit nécessaires pour renforcer leur capacité à vendre sur leurs marchés nationaux et d'exportation. En 2017, Coface comptait ~4,100 collaborateurs dans 100 pays, et a enregistré un chiffre d'affaires de EUR1,4 Mds. www.coface.com

COFACE SA est cotée sur le Compartiment A d'Euronext Paris Code ISIN : FR0010667147 / Mnémonique : COFA

AVERTISSEMENT - Certaines déclarations figurant dans le présent communiqué peuvent contenir des prévisions qui portent notamment sur des événements futurs, des tendances, projets ou objectifs. Ces prévisions comportent, par nature, des risques et des incertitudes, identifiés ou non, et peuvent être affectées par de nombreux facteurs susceptibles de donner lieu à un écart significatif entre les résultats réels et ceux indiqués dans ces déclarations. Vous êtes invités à vous référer au chapitre 5 « Principaux facteurs de risque, et leur gestion au sein du Groupe » du Document de référence 2017 du Groupe Coface déposé auprès de l'AMF le 5 avril 2018 sous le numéro D.18-0267, afin d'obtenir une description de certains facteurs, risques et incertitudes importants, susceptibles d'influer sur les activités du Groupe Coface. Le Groupe Coface ne s'engage d'aucune façon à publier une mise à jour ou une révision de ces prévisions, ni à communiquer de nouvelles informations, événements futurs ou toute autre circonstance.

[1] Ratio de Solvabilité estimé au 30 juin 2018. Ce ratio de solvabilité estimé constitue un calcul préliminaire effectué selon l'interprétation de Coface de la réglementation Solvabilité II. Le résultat du calcul définitif pourrait être différent de ce calcul préliminaire. Le ratio de Solvabilité estimé n'est pas audité.



Leleux Press Review

Friday 26/10/2018



<p>SAINT GOBAIN (FR) Historic</p>	<p>SGO - SAINT GOBAIN (FR) - EUR</p> <p>Saint Gobain: confirmation des objectifs 2018 Cercle Finance (25/10/2018)</p> <p>(CercleFinance.com) - Le groupe Saint-Gobain annonce ce jeudi, hors cotation, avoir réalisé un chiffre d'affaires de 31 130 millions d'euros durant les 9 premiers mois de l'année, contre 30 570 millions d'euros pour la même période en 2017.</p> <p>À données comparables, le chiffre d'affaires progresse ainsi de +4,3% sur 9 mois et de +3,1% sur le troisième trimestre (10 343 millions pour cette dernière période).</p> <p>Dans le détail, toujours sur 9 mois, les revenus du pôle 'Matériaux innovants' progressent de +5,2%, ceux du pôle 'Produits pour la construction' de +5,6%, et ceux du pôle 'Distribution Bâtiment' de +3,1%.</p> <p>'Saint-Gobain confirme son objectif pour l'année 2018 d'une progression du résultat d'exploitation à structure et taux de change comparables et anticipe pour le second semestre 2018 une progression à structure et taux de change comparables clairement supérieure à celle enregistrée au premier semestre', indique le groupe.</p>
<p>VALEO Historic</p>	<p>FR - VALEO - EUR</p> <p>Suite de l'article précédent Thomson Reuters (25/10/2018)</p> <p>Les annexes de ce communiqué sont disponibles à partir de ce lien : http://hugin.info/150658/R/222293/870242.pdf</p> <p>Information réglementaire Ce communiqué de presse est diffusé par West Corporation. L'émetteur est seul responsable du contenu de ce communiqué.</p>
<p>SEB SA Historic</p>	<p>SK - SEB SA - EUR</p> <p>Seb: hausse du chiffre d'affaires 9 mois de +3,8% Cercle Finance (25/10/2018)</p> <p>(CercleFinance.com) - Dévoilés ce jeudi hors cotation, les comptes à fin septembre de Seb ont été marqués par un chiffre d'affaires de 4,63 milliards d'euros, en croissance de 3,8% en données publiées (+7,5% à taux de change et périmètre constants).</p> <p>Le troisième trimestre s'est également bien passé pour l'entreprise spécialisée dans le petit électroménager, avec des ventes qui se sont élevées à 1,61 milliard d'euros, reflétant une progression de +5,6% et de +7,8% à tcpp.</p> <p>'Le Résultat Opérationnel d'Activité (ROPA) des 9 premiers mois s'élève à 373 ME - incluant -32 ME d'effet devises -, en baisse de 4,1% sur celui de fin septembre 2017. À taux de change et périmètre constants, il s'établit à 405 ME, contre 406 ME sur la même période l'an dernier, avant impacts non récurrents 2017 de l'allocation du prix d'acquisition de WMF', précise le groupe.</p> <p>Seb annonce désormais viser pour l'année une croissance organique des ventes autour de 8%, contre plus de 7% auparavant. 'Dans un environnement globalement plus difficile, notamment du fait des évolutions récentes des parités monétaires et de certaines matières premières, ainsi que des difficultés de nombreux distributeurs, le Groupe vise un Résultat Opérationnel d'Activité 2018 en progression d'environ 3% sur le ROPA 2017 avant impacts non récurrents de l'allocation du prix d'acquisition de WMF, contre plus de 5% précédemment', est-il également indiqué.</p>

Leleux Press Review

Friday 26/10/2018

SWP - SWORD GROUP - EUR

Sword Group : Résultats du 3ème Trimestre 2018 - Croissance

Thomson Reuters (25/10/2018)

Communiqué Financier Windhof - 25 octobre 2018 Sword Group - Résultats du 3ème Trimestre 2018 Chiffre d'Affaires : 48,6 MEUR Croissance Organique à taux de change et périmètre constants : + 21,4 % COMPTES CONSOLIDÉS NORMES CONSTANTES

Croissance organique à taux de change et périmètre constants : + 21,4%

Croissance organique à taux de change et périmètre constants : + 18,0%

COMPTES CONSOLIDÉS APRÈS PRISE EN COMPTE DES IMPACTS IFRS 15

Croissance organique à taux de change et périmètre constants : + 20,3 %

(1) Chiffres non audités

(2) Pourcentages calculés à partir de chiffres en KEUR

ANALYSES

Croissance et Rentabilité Le Groupe continue au 3ème trimestre à surperformer par rapport à son budget et atteint ses objectifs malgré la cession de sa filiale Sword Performance. La répartition des croissances organiques, au 30 septembre, à taux de change et périmètre constants, en termes sectoriels, est la suivante :

Normes constantes : Software : + 7,8 % Services : + 21,9 % Consolidé : + 18,0 %

Normes IFRS 15 : Après prise en compte des impacts IFRS 15, la répartition des croissances organiques à taux de change constants, en termes sectoriels, au 30 septembre, est la suivante : Software : + 16,1 % Services : + 21,9 % Consolidé : + 20,3 %

ÉVÈNEMENT POST-CLÔTURE

Le Groupe a cédé à Sopra Steria Group, sa filiale spécialisée en « Asset Finance Solutions ». Cette cession a fait l'objet d'une communication en date du 23 octobre 2018.

PERSPECTIVES

Le Groupe peut éventuellement cibler des acquisitions plus importantes tout en prenant soin du caractère relatif de celles-ci.

Par ailleurs, le Groupe continuera à générer une croissance à 2 chiffres en 2019.

L'objectif de Sword reste la réussite de son plan Horizon 2020.

Agenda 24/01/19 Chiffre d'affaires du 4ème trimestre 2018

Le communiqué est également disponible sur les sites de Thomson Reuters, de Boursorama et du groupe Sword. Il a également été adressé à la Commission de Surveillance du Secteur Financier (CSSF) et sera stocké sur le portail de la Bourse du Luxembourg. Marché de cotation Euronext Paris Compartiment B Code ISIN FR0004180578 ICB 9530 Logiciels et Services Informatiques Indices CAC® Small CAC® Mid & Small CAC® All-Tradable CAC® All-Share Sword Group - 2, rue d'Arlon L-8399 Windhof - relationsfinancieres@sword-group.lu A propos de Sword Group Sword, c'est 2 200+ spécialistes en IT/Digital & Software actifs sur les 5 continents, qui vous accompagnent dans l'évolution de votre organisation à l'ère du numérique. Depuis 2000, Sword a acquis une solide réputation dans l'édition de logiciels et dans la conduite de projets IT & business complexes en tant que leader de la transformation technologique et digitale. Avec Sword c'est la garantie d'un engagement de proximité dont le but est d'optimiser vos processus et de valoriser vos données.



LDL - GROUPE LDLC - EUR

LDLC: hausse de +9,4% du chiffre d'affaires trimestriel

Cercle Finance (25/10/2018)

(CercleFinance.com) - Le groupe LDLC a fait état ce jeudi (après séance) d'un chiffre d'affaires de 125,5 millions d'euros au titre du deuxième trimestre de son exercice 2018/2019.

Il s'affiche ainsi en hausse de +9,4%.

Sur le premier semestre, les revenus s'établissent à 234,6 millions d'euros, contre 215,5 millions un an plus tôt. Cela correspond à une hausse de +8,9%.

À périmètre constant, hors BIMP consolidée depuis le 30 mars 2018, l'activité du Groupe sur le semestre est en repli de 4,8%. Cette variation provient de l'activité BtoC impactée sur la période par l'effet Coupe du Monde et surtout par l'attentisme des gamers qui a généré ces derniers mois non seulement une baisse des ventes de cartes graphiques mais également des composants associés. La sortie effective des nouvelles cartes graphiques Nvidia devrait booster les ventes du deuxième semestre', précise le groupe.

Le groupe LDLC réaffirme par ailleurs ses ambitions d'atteindre à l'horizon 2021, un chiffre d'affaires de 1 milliard d'euros avec un EBITDA de l'ordre de 5,5 à 6% du chiffre d'affaires. À cette date, il entend disposer d'une centaine de magasins.



GBT - GUERBET - EUR

Guerbet: confirme ses perspectives 2018

Cercle Finance (25/10/2018)

(CercleFinance.com) - Guerbet a fait état ce jeudi soir d'un chiffre d'affaires de 581,4 millions d'euros à l'issue des 9 premiers mois de son exercice 2018, en repli de -3,3% compte tenu d'un effet de change défavorable de 32,9 ME.

À taux de change constant, Guerbet affiche en revanche une progression du chiffre d'affaires de 2,1%, porté à 614,3 millions d'euros.

'Les perspectives pour 2018 restent inchangées, à savoir un chiffre d'affaires légèrement supérieur à celui de l'exercice 2017 à taux de change constants, et, toujours à taux de change constants, un EBITDA retraité (hors effet de revalorisation des stocks pour 15,6 ME en année pleine) autour de 15% du chiffre d'affaires', indique le groupe.

