

Leleux Press Review

Monday 26/10/2015



<p>B20 Intraday</p>	<p style="text-align: center;">BEL 20 (Belgium)</p> <table border="1"> <thead> <tr> <th>Last Price</th> <th>3521,52</th> <th>Minimum Price</th> <th>1046,07 (02/09/1992)</th> <th>Maximum Price</th> <th>4759,01 (23/05/2007)</th> </tr> </thead> <tbody> <tr> <td>Gainers</td> <td>18</td> <td>Losers</td> <td>2</td> <td></td> <td></td> </tr> <tr> <td>ENGIE</td> <td>16,24 ▲</td> <td>+2,71%</td> <td>KBC GROUPE (BE)</td> <td>52,63 ▼</td> <td>-1,10%</td> </tr> <tr> <td>UCB (BE)</td> <td>69,83 ▲</td> <td>+2,70%</td> <td>ELIA SYSTEM OPERATOR</td> <td>44,17 ▼</td> <td>-0,32%</td> </tr> <tr> <td>ACKERMANS-VAN HAAREN</td> <td>137,75 ▲</td> <td>+2,60%</td> <td></td> <td></td> <td></td> </tr> </tbody> </table>	Last Price	3521,52	Minimum Price	1046,07 (02/09/1992)	Maximum Price	4759,01 (23/05/2007)	Gainers	18	Losers	2			ENGIE	16,24 ▲	+2,71%	KBC GROUPE (BE)	52,63 ▼	-1,10%	UCB (BE)	69,83 ▲	+2,70%	ELIA SYSTEM OPERATOR	44,17 ▼	-0,32%	ACKERMANS-VAN HAAREN	137,75 ▲	+2,60%			
Last Price	3521,52	Minimum Price	1046,07 (02/09/1992)	Maximum Price	4759,01 (23/05/2007)																										
Gainers	18	Losers	2																												
ENGIE	16,24 ▲	+2,71%	KBC GROUPE (BE)	52,63 ▼	-1,10%																										
UCB (BE)	69,83 ▲	+2,70%	ELIA SYSTEM OPERATOR	44,17 ▼	-0,32%																										
ACKERMANS-VAN HAAREN	137,75 ▲	+2,60%																													
<p>CAC Intraday</p>	<p style="text-align: center;">CAC 40 (France)</p> <table border="1"> <thead> <tr> <th>Last Price</th> <th>4923,64</th> <th>Minimum Price</th> <th>2693,21 (23/09/2011)</th> <th>Maximum Price</th> <th>7347,94 (21/10/2009)</th> </tr> </thead> <tbody> <tr> <td>Gainers</td> <td>39</td> <td>Losers</td> <td>1</td> <td></td> <td></td> </tr> <tr> <td>KERING</td> <td>172,75 ▲</td> <td>+10,59%</td> <td>ALCATEL-LUCENT (FR)</td> <td>3,39 ▼</td> <td>-0,79%</td> </tr> <tr> <td>VALEO (FR)</td> <td>142,40 ▲</td> <td>+4,74%</td> <td></td> <td></td> <td></td> </tr> <tr> <td>AIRBUS GROUP</td> <td>60,17 ▲</td> <td>+4,60%</td> <td></td> <td></td> <td></td> </tr> </tbody> </table>	Last Price	4923,64	Minimum Price	2693,21 (23/09/2011)	Maximum Price	7347,94 (21/10/2009)	Gainers	39	Losers	1			KERING	172,75 ▲	+10,59%	ALCATEL-LUCENT (FR)	3,39 ▼	-0,79%	VALEO (FR)	142,40 ▲	+4,74%				AIRBUS GROUP	60,17 ▲	+4,60%			
Last Price	4923,64	Minimum Price	2693,21 (23/09/2011)	Maximum Price	7347,94 (21/10/2009)																										
Gainers	39	Losers	1																												
KERING	172,75 ▲	+10,59%	ALCATEL-LUCENT (FR)	3,39 ▼	-0,79%																										
VALEO (FR)	142,40 ▲	+4,74%																													
AIRBUS GROUP	60,17 ▲	+4,60%																													
<p>AEX Intraday</p>	<p style="text-align: center;">AEX (Nederland)</p> <table border="1"> <thead> <tr> <th>Last Price</th> <th>465,05</th> <th>Minimum Price</th> <th>194,99 (09/03/2009)</th> <th>Maximum Price</th> <th>806,41 (21/10/2009)</th> </tr> </thead> <tbody> <tr> <td>Gainers</td> <td>23</td> <td>Losers</td> <td>2</td> <td></td> <td></td> </tr> <tr> <td>RANDSTAD (NL)</td> <td>52,48 ▲</td> <td>+4,89%</td> <td>ROYAL DUTCH SHELL A</td> <td>24,57 ▼</td> <td>-0,72%</td> </tr> <tr> <td>ASML HOLDING</td> <td>85,14 ▲</td> <td>+3,21%</td> <td>TNT EXPRESS</td> <td>7,66 ▼</td> <td>-0,28%</td> </tr> <tr> <td>PHILIPS ELECTRONICS</td> <td>23,75 ▲</td> <td>+2,99%</td> <td></td> <td></td> <td></td> </tr> </tbody> </table>	Last Price	465,05	Minimum Price	194,99 (09/03/2009)	Maximum Price	806,41 (21/10/2009)	Gainers	23	Losers	2			RANDSTAD (NL)	52,48 ▲	+4,89%	ROYAL DUTCH SHELL A	24,57 ▼	-0,72%	ASML HOLDING	85,14 ▲	+3,21%	TNT EXPRESS	7,66 ▼	-0,28%	PHILIPS ELECTRONICS	23,75 ▲	+2,99%			
Last Price	465,05	Minimum Price	194,99 (09/03/2009)	Maximum Price	806,41 (21/10/2009)																										
Gainers	23	Losers	2																												
RANDSTAD (NL)	52,48 ▲	+4,89%	ROYAL DUTCH SHELL A	24,57 ▼	-0,72%																										
ASML HOLDING	85,14 ▲	+3,21%	TNT EXPRESS	7,66 ▼	-0,28%																										
PHILIPS ELECTRONICS	23,75 ▲	+2,99%																													
<p>DAX Intraday</p>	<p style="text-align: center;">DAX (Deutschland)</p> <table border="1"> <thead> <tr> <th>Last Price</th> <th>10794,54</th> <th>Minimum Price</th> <th>438,38 (18/03/2002)</th> <th>Maximum Price</th> <th>636497,44 (18/03/2011)</th> </tr> </thead> <tbody> <tr> <td>Gainers</td> <td>29</td> <td>Losers</td> <td>1</td> <td></td> <td></td> </tr> <tr> <td>MERCK (DE)</td> <td>84,21 ▲</td> <td>+6,51%</td> <td>K+S AG NA O.N. (DE)</td> <td>24,29 ▼</td> <td>-1,79%</td> </tr> <tr> <td>HEIDELBERGER ZEMENT</td> <td>68,34 ▲</td> <td>+4,97%</td> <td></td> <td></td> <td></td> </tr> <tr> <td>BAYER AG NA</td> <td>116,40 ▲</td> <td>+4,25%</td> <td></td> <td></td> <td></td> </tr> </tbody> </table>	Last Price	10794,54	Minimum Price	438,38 (18/03/2002)	Maximum Price	636497,44 (18/03/2011)	Gainers	29	Losers	1			MERCK (DE)	84,21 ▲	+6,51%	K+S AG NA O.N. (DE)	24,29 ▼	-1,79%	HEIDELBERGER ZEMENT	68,34 ▲	+4,97%				BAYER AG NA	116,40 ▲	+4,25%			
Last Price	10794,54	Minimum Price	438,38 (18/03/2002)	Maximum Price	636497,44 (18/03/2011)																										
Gainers	29	Losers	1																												
MERCK (DE)	84,21 ▲	+6,51%	K+S AG NA O.N. (DE)	24,29 ▼	-1,79%																										
HEIDELBERGER ZEMENT	68,34 ▲	+4,97%																													
BAYER AG NA	116,40 ▲	+4,25%																													
<p>DJIA Intraday</p>	<p style="text-align: center;">Dow Jones Industries (United States)</p> <table border="1"> <thead> <tr> <th>Last Price</th> <th>17583,16</th> <th>Minimum Price</th> <th>0,20 (21/10/2011)</th> <th>Maximum Price</th> <th>19737,03 (02/11/2011)</th> </tr> </thead> <tbody> <tr> <td>Gainers</td> <td>22</td> <td>Losers</td> <td>8</td> <td></td> <td></td> </tr> <tr> <td>MICROSOFT (US)</td> <td>53,03 ▲</td> <td>+10,41%</td> <td>NIKE</td> <td>130,53 ▼</td> <td>-1,41%</td> </tr> <tr> <td>APPLE INC</td> <td>119,08 ▲</td> <td>+3,12%</td> <td>COCA COLA (US)</td> <td>42,79 ▼</td> <td>-1,04%</td> </tr> <tr> <td>PROCTER & GAMBLE COM</td> <td>77,03 ▲</td> <td>+2,91%</td> <td>WAL-MART STORES (US)</td> <td>58,30 ▼</td> <td>-1,01%</td> </tr> </tbody> </table>	Last Price	17583,16	Minimum Price	0,20 (21/10/2011)	Maximum Price	19737,03 (02/11/2011)	Gainers	22	Losers	8			MICROSOFT (US)	53,03 ▲	+10,41%	NIKE	130,53 ▼	-1,41%	APPLE INC	119,08 ▲	+3,12%	COCA COLA (US)	42,79 ▼	-1,04%	PROCTER & GAMBLE COM	77,03 ▲	+2,91%	WAL-MART STORES (US)	58,30 ▼	-1,01%
Last Price	17583,16	Minimum Price	0,20 (21/10/2011)	Maximum Price	19737,03 (02/11/2011)																										
Gainers	22	Losers	8																												
MICROSOFT (US)	53,03 ▲	+10,41%	NIKE	130,53 ▼	-1,41%																										
APPLE INC	119,08 ▲	+3,12%	COCA COLA (US)	42,79 ▼	-1,04%																										
PROCTER & GAMBLE COM	77,03 ▲	+2,91%	WAL-MART STORES (US)	58,30 ▼	-1,01%																										

VTA - VOLTA FINANCE - EUR

Volta Finance Limited : Annual Financial Report

Thomson Reuters (23/10/2015)

Volta Finance Limited (VTA) - Publication of the annual report and accounts for the financial year ended 31 July 2015
NOT FOR RELEASE, DISTRIBUTION OR PUBLICATION, IN WHOLE OR IN PART, IN OR INTO THE UNITED STATES
***** Guernsey, 23 October 2015

Volta Finance Limited has published its results for the financial year ended 31 July 2015. The Annual Report and Accounts 2015 are attached to this release and are available on Volta Finance Limited's financial website (www.voltafinance.com).

Notice of the Company's forthcoming annual general meeting on 23 November 2015 may be found on page 68 of the Annual Report.

For further information, please contact:

For the Investment Manager AXA Investment Managers Paris Serge Demay serge.demay@axa-im.com +33 (0) 1 44 45 84 47

Company Secretary and Portfolio Administrator Sanne Group (Guernsey) Limited voltafinance@sannegroup.com +44 (0) 1481 739810

Liberum Capital Limited Richard Bootle Jonathan Wilkes-Green +44 (0) 20 3100 2222

***** ABOUT VOLTA FINANCE LIMITED Volta Finance Limited is incorporated in Guernsey under The Companies (Guernsey) Law, 2008 (as amended) and listed on Euronext Amsterdam and the London Stock Exchange's Main Market for listed securities. Volta's home member state for the purposes of the EU Transparency Directive is the Netherlands. As such, Volta is subject to regulation and supervision by the AFM, being the regulator for financial markets in the Netherlands.

Volta's investment objectives are to preserve capital and to provide a stable stream of income to its shareholders through dividends. Volta seeks to attain its investment objectives predominantly through diversified investments in structured finance assets. The assets that the Company may invest in either directly or indirectly include, but are not limited to: corporate credits; sovereign and quasi-sovereign debt; residential mortgage loans; and, automobile loans. The Company's approach to investment is through vehicles and arrangements that essentially provide leveraged exposure to portfolios of such underlying assets. The Company has appointed AXA Investment Managers Paris an investment management company with a division specialised in structured credit, for the investment management of all its assets.

***** ABOUT AXA INVESTMENT MANAGERS AXA Investment Managers (AXA IM) is a multi-expert asset management company within the AXA Group, a global leader in financial protection and wealth management. AXA IM is one of the largest European-based asset managers with EUR 69.4 billion in assets under management as of the end of June 2015. AXA IM employs approximately 2,360 people around the world.

***** This press release is for information only and does not constitute an invitation or inducement to acquire shares in Volta Finance. Its circulation may be prohibited in certain jurisdictions and no recipient may circulate copies of this document in breach of such limitations or restrictions. This document is not an offer for sale of the securities referred to herein in the United States to persons who are 'U.S. persons' for purposes of Regulation S under the U.S. Securities Act of 1933, as amended (the 'Securities Act'), or otherwise in circumstances where such offer would be restricted by applicable law. Such securities may not be sold in the United States absent registration or an exemption from registration from the Securities Act. The company does not intend to register any portion of the offer of such securities in the United States or to conduct a public offering of such securities in the United States.

***** This communication is only being distributed to and is only directed at (i) persons who are outside the United Kingdom or (ii) investment professionals falling within Article 19(5) of the Financial Services and Markets Act 2000 (Financial Promotion) Order 2005 (the 'Order') or (iii) high net worth companies, and other persons to whom it may lawfully be communicated, falling within Article 49(2)(a) to (d) of the Order (all such persons together being referred to as 'relevant persons'). The securities referred to herein are only available to, and any invitation, offer or agreement to subscribe, purchase or otherwise acquire such securities will be engaged in only with, relevant persons. Any person who is not a relevant person should not act or rely on this document or any of its contents. Past performance cannot be relied on as a guide to future performance.



IML - AFFINE - EUR

Affine: cède une plate-forme logistique à Aviva.

Cercle Finance (23/10/2015)

(CercleFinance.com) - Aviva Investors Real Estate France a acquis auprès d'Affine, pour le compte d'entités du groupe Aviva, une seconde plate-forme logistique construite dans le parc logistique de l'Aube à Buchères, près de Troyes.

Cette plate-forme logistique est entièrement louée avec un bail longue durée à SOLODI (Société Logistique de Distribution), filiale de Devanlay, licencié mondial de la marque Lacoste pour le textile et la maroquinerie.

La plate-forme occupe 18 770 m², avec un potentiel d'extension à 24 770 m².

Ce bâtiment, comprenant un centre de distribution d'environ 17 540 m², est dédié à la gestion des flux logistiques des retours, des activités suspendues et de la publicité sur lieu de vente (PLV).



E:LHN - LAGFARGEHOLCIM LTD (CH) - CHF

LafargeHolcim: plus d'action Lafarge SA sur la cote.

Cercle Finance (23/10/2015)

(CercleFinance.com) - LafargeHolcim a annoncé ce vendredi soir la finalisation de la procédure de retrait obligatoire de toutes les actions de Lafarge SA. Ces dernières ne sont plus cotées sur Euronext Paris à compter d'aujourd'hui.

Il s'agit d'une étape importante dans la finalisation du processus de fusion qui permet à LafargeHolcim de se concentrer sur la mise en œuvre des synergies et du processus d'intégration. Avec la finalisation de la procédure de retrait obligatoire, LafargeHolcim Ltd détient désormais l'intégralité du capital et des droits de vote de Lafarge SA. LafargeHolcim Ltd détenait déjà, à la suite de la réouverture de l'offre publique d'échange, 96,41 % du capital et au moins 95,25 % des droits de vote de Lafarge SA. LafargeHolcim avait proposé aux actionnaires restants de Lafarge SA une indemnité en numéraire de 60 euros par action pour chaque action Lafarge SA (nette de frais) ou une indemnité en titres de 9,45 actions LafargeHolcim Ltd pour 10 actions Lafarge SA.

Dans ce contexte, LafargeHolcim a émis au total 633.776 actions au nominatif d'une valeur nominale de 2 francs suisses chacune du capital autorisé et a acquis 10.086.921 actions de Lafarge S.A. pour un montant de 60 euros chacune.



Leleux Press Review

Monday 26/10/2015



GTT - GTT PROMESSES - EUR

GTT: installation réussie du système SloShield.

Cercle Finance (23/10/2015)

(CercleFinance.com) - GTT a annoncé ce vendredi après Bourse avoir réalisé via son partenaire Cryovision la première installation de son système innovant de monitoring 'SloShield'.

Conçu pour détecter les impacts des mouvements liquides dans les cuves des méthanières ('sloshing'), SloShield permet une remontée en temps réel des informations aux équipages. Dans le cadre d'un accord de coopération avec l'armateur GasLog Ltd., le navire GasLog Singapore est devenu le premier à être équipé d'un tel système qui permet une optimisation des opérations des navires. L'accord de coopération comporte une première phase destinée à démontrer les performances de SloShield ainsi qu'une formation des équipages. Il prévoit également que les équipes de GTT observent, à partir des données fournies par GasLog, l'impact du sloshing sur le taux d'évaporation du GNL transporté (boil-off).



VIV - VIVENDI UNIVERSAL (FR) - EUR

Vivendi: dépasse les 20% du capital de Telecom Italia.

Cercle Finance (23/10/2015)

(CercleFinance.com) - Vivendi annonce détenir à ce jour 20,03% des actions ordinaires de Telecom Italia, se renforçant ainsi après avoir annoncé détenir, en début de mois, 19,9% des actions ordinaires.

'Le groupe réaffirme sa volonté d'être un actionnaire à long terme de l'opérateur de télécoms italien et, plus généralement, de développer les activités de Vivendi en Europe du Sud', déclare la maison-mère d'Universal Music et de Canal+.

Pour rappel, Vivendi était devenu l'actionnaire de référence de l'opérateur le 24 juin dernier avec 14,9% des actions ordinaires. Cette participation résultait d'un échange de titres dans le cadre de sa sortie de GVT pour l'équivalent de 8,24% d'actions ordinaires Telecom Italia, et d'achats de titres sur le marché à hauteur de 6,66%.



OSSR - OSSUR HF. - DKK

Ossur Hf : Insider trading

Thomson Reuters (23/10/2015)

Announcement Össur hf. No. 42/2015

Auðkenni útgefanda/Trade ticker:

OSSR

Nafn útgefanda/Issuer:

Össur hf

Dagsetning tilkynningar/Date of announcement

23 October 2015

Nafn fjárhagslega tengds aðila sem á viðskipti/Name of related party trading the shares:

Hrafnhildur Ágústsdóttir

Nafn fruminnherja/Name primary insider:

Kristján T. Ragnarsson

Tengsl fruminnherja við útgefanda/Insider's relation with the issuer:

Vice Chairman of the Board

Dagsetning viðskipta/Date of transaction:

23 October 2015

Tímasetning viðskipta/Time of transaction:

15:12 CET

Tegund fjármálagernings/Type of financial instrument:

Equities

Kaup eða sala/Buy or Sell:

Sell

Fjöldi hluta/Number of shares:

4,250

Verð pr. Hlut/Price per share:

ISK 451

Fjöldi hluta í eigu fruminnherja eftir viðskipti/Primary insider's holdings after the transaction:

619,539

Fjöldi hluta sem fruminnherji á kauprétt að/Primary insider's option holdings after the transaction:

0

Fjöldi hluta fjárhagslega tengdra aðila eftir viðskipti/Related parties' holdings after the transaction:

0

Dagsetning lokauppgjörs*/Date of settlement*:

27 October 2015

Athugasemdir*/Comments*:

Hrafnhildur Ágústsdóttir is the wife of Kristján T. Ragnarsson

NOKIA - NOKIA (FI) - EUR

The Finnish Financial Supervisory Authority Approves Nokia's

Thomson Reuters (23/10/2015)

Nokia Corporation Stock Exchange Release October 23, 2015 at 18:00 (CET +1)

The Finnish Financial Supervisory Authority Approves Nokia's English Language Listing Prospectus relating to the Proposed Combination with Alcatel-Lucent

Espoo, Finland - Nokia announced today that its English language listing prospectus, prepared for the listing on NASDAQ OMX Helsinki Ltd ('NasdaqHelsinki') of the new shares to be issued as consideration to Alcatel-Lucent security holders in conjunction with the proposed combination between Nokia and Alcatel-Lucent, has been approved by the Finnish Financial Supervisory Authority on October 23, 2015. In addition to the listing of the new shares on Nasdaq Helsinki, the listing prospectus will be used for the contemplated listing of Nokia's existing and new shares on Euronext Paris and in connection with the public exchange offer, for which purpose the listing prospectus will be notified to the French stock market authority, Autorité des Marchés Financiers.

The English language listing prospectus together with Finnish and French language translations of the prospectus summary will be available on Nokia's website at <http://company.nokia.com/en/investors/financial-reports/filings-relate-to-the-alcatel-lucent-transaction> starting on October 26, 2015, as well as at the reception of Nasdaq Helsinki at Fabianinkatu 14, FI-00100 Helsinki, Finland, and at the head office of Nokia at Karaportti 3, FI-02610 Espoo, Finland on or about October 28, 2015.

About Nokia By focusing on the human possibilities of technology, Nokia embraces the connected world to help people thrive. Our three businesses are leaders in their fields: Nokia Networks provides broadband infrastructure, software and services; HERE provides mapping, navigation and location intelligence; and Nokia Technologies provides advanced technology development and licensing. <http://www.nokia.com/>

Media Enquiries: Nokia Communications Tel. +358 (0) 10 448 4900 Email: press.services@nokia.com

NOT FOR RELEASE, PUBLICATION OR DISTRIBUTION IN WHOLE OR IN PART IN, INTO OR FROM ANY JURISDICTION WHERE TO DO SO WOULD CONSTITUTE A VIOLATION OF THE RELEVANT LAWS OR REGULATIONS OF THAT JURISDICTION.

FORWARD-LOOKING STATEMENTS This release contains forward-looking statements that reflect Nokia's and Alcatel-Lucent's current expectations and views of future events and developments. Some of these forward-looking statements can be identified by terms and phrases such as 'anticipate,' 'should,' 'likely,' 'foresee,' 'believe,' 'estimate,' 'expect,' 'intend,' 'continue,' 'could,' 'may,' 'plan,' 'project,' 'predict,' 'will' and similar expressions. These forward-looking statements include statements relating to Nokia's proposed combination with Alcatel-Lucent, the listing on Nasdaq Helsinki and Euronext Paris, the notification of the Autorité des Marchés Financiers and the exchange offer. These forward-looking statements are subject to a number of risks and uncertainties, many of which are beyond our control, which could cause actual results to differ materially from such statements. These forward-looking statements are based on our beliefs, assumptions and expectations of future performance, taking into account the information currently available to us. These forward-looking statements are only predictions based upon our current expectations and views of future events and developments and are subject to risks and uncertainties that are difficult to predict because they relate to events and depend on circumstances that will occur in the future. Risks and uncertainties include the ability of the parties to consummate the proposed transaction, list the company's shares on Nasdaq Helsinki and/or on Euronext Paris and to the exchange offer itself.

The forward-looking statements should be read in conjunction with the other cautionary statements that are included elsewhere, including the Risk Factors section of the Registration Statement (as defined below), Nokia's and Alcatel-Lucent's most recent annual reports on Form 20-F, reports furnished on Form 6-K, and any other documents that Nokia or Alcatel-Lucent have filed with the U.S. Securities and Exchange Commission ('SEC'). Any forward-looking statements made in this release are qualified in their entirety by these cautionary statements, and there can be no assurance that the actual results or developments anticipated by us will be realized or, even if substantially realized, that they will have the expected consequences to, or effects on, us or our business operations. Except as required by law, we undertake no obligation to publicly update or revise any forward-looking statements, whether as a result of new information, future events or otherwise.

IMPORTANT ADDITIONAL INFORMATION This release relates to the proposed public exchange offer by Nokia to exchange all of the ordinary shares, American Depositary Shares ('ADSs') and convertible securities issued by Alcatel-Lucent for new ordinary shares and ADSs of Nokia. This release is for informational purposes only and does not constitute an offer to purchase or exchange, or a solicitation of an offer to sell or exchange, any ordinary shares, ADSs or convertible securities of Alcatel-Lucent, nor is it a substitute for the Tender Offer Statement on Schedule TO or the Preliminary Prospectus / Offer to Exchange included in the Registration Statement on Form F-4 (the 'Registration Statement'), a preliminary draft of which was filed by Nokia with the SEC on August 14, 2015, the Solicitation / Recommendation Statement on Schedule 14D-9 to be filed by Alcatel-Lucent with the SEC, the listing prospectus of Nokia filed by Nokia with and approved by the Finnish Financial Supervisory Authority on October 23, 2015 or the offer document (note d'information) to be filed by Nokia with, and which will be subject to the review of, the French Autorité des marchés financiers ('AMF') or the response document (note en réponse) ... (truncated) ...



ACA - CREDIT AGRICOLE (FR) - EUR

Crédit Agricole: nouveau directeur du pôle paiements.

Cercle Finance (23/10/2015)






(CercleFinance.com) - Crédit Agricole annonce la nomination de Bertrand Chevallier comme directeur du pôle paiements à compter du 4 janvier 2016 sous la responsabilité de Michel Mathieu, directeur général adjoint en charge pôle fonctionnement et transformation et du pôle filiales banques de proximité.






Bertrand Chevallier intègre le comité exécutif élargi du groupe bancaire et remplace Jean-Christophe Kiren qui est nommé directeur général de Crédit Agricole Centre France.
 Bertrand Chevallier a intégré le Crédit Agricole d'Ile-de-France en 1992 pour occuper le poste de responsable des études financières. Depuis 2012, il est directeur général adjoint du Crédit Agricole d'Ile-de-France.



Leleux Press Review

Monday 26/10/2015



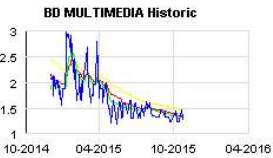


 <p>AT&T INC. Historic</p>	<p>T - AT&T INC. - USD</p> <p>AT&T: trimestriels bien accueillis par les investisseurs. Cercle Finance (23/10/2015)</p> <p>(CercleFinance.com) - AT&T participe au feu d'artifice de résultats américains ce vendredi en progressant de plus de 1% après avoir enregistré une croissance 'à deux chiffres' de ses résultats sur le troisième trimestre.</p> <p>Le groupe de télécommunications américain a dégagé un bénéfice par action (BPA) de 0,74 dollar au troisième trimestre, soit une hausse de presque 14% par rapport aux 0,65 dollar publiés il y a un an.</p> <p>Son flux de trésorerie disponible ('free cash flow') - défini comme la différence entre les liquidités générées par ses activités opérationnelles et ses dépenses d'investissement - a totalisé 5,5 milliards de dollars sur le trimestre.</p> <p>Son chiffre d'affaires s'inscrit en hausse de 19% à 39,1 milliards de dollars, une progression largement due à l'acquisition de DirecTV.</p> <p>Pour Jefferies, qui affiche une recommandation d'achat sur AT&T, ces chiffres viennent confirmer sa théorie d'investissement favorable sur la valeur.</p> <p>Le bureau d'études fait notamment valoir que l'opérateur a revu à la hausse de deux milliards de dollars sa prévision de flux de trésorerie disponible ('FCF') pour l'ensemble de l'année en portant son objectif annuel à plus de 15 milliards.</p> <p>Une demi-heure après l'ouverture, l'action AT&T progressait de 1,2% à 34,4 dollars.</p>
 <p>SONOCO PRODUCTS Historic</p>	<p>SON - SONOCO PRODUCTS - USD</p> <p>Sonoco-Alcore to Offer European Coreboard Mill for Sale 95,0 Thomson Reuters (23/10/2015)</p> <p>BRUSSELS, Belgium, Oct. 23, 2015 (GLOBE NEWSWIRE) -- Sonoco-Alcore S.a.r.l. today announced its intention to offer for sale its Schweighouse-sur-Moderuncoated recycled coreboard mill in Alsace, France. The company has notified the local works council of this opportunity.</p> <p>The Schweighouse facility is one of 20 paper mills that Sonoco operates globally. Established in 1878, the mill has two machines with a total capacity of 95,000 tonnes.</p> <p>Sonoco Alcore S.a.r.l. is wholly owned by Sonoco (NYSE:SON) and operates 29 tubes and cores plants and five paperboard mills in Europe.</p> <p>Contact: Brian Risinger +843/383-7509 brian.risinger@sonoco.com</p>
 <p>RENAULT SA Historic</p>	<p>RNO - RENAULT SA - EUR</p> <p>Renault: récompensé pour ses utilitaires aux Pays-Bas. Cercle Finance (23/10/2015)</p> <p>(CercleFinance.com) - Renault annonce avoir été élue 'marque de l'année - véhicules utilitaires' par l'organisation néerlandaise de transports d'affaires EVO, en ouverture du salon BedrijfsautoRAI 2015, consacré aux VU, à Amsterdam.</p> <p>'C'est une première récompense pour Renault Pro+ qui est depuis le 3 septembre 2015 la marque expert de Renault dédiée aux utilisateurs de VU', souligne le constructeur automobile au losange.</p> <p>Le trophée a été remis par Machiel van der Kuijl, PDG de EVO et a été reçu au nom de Renault Nederland par Pascal Schmitt, directeur commercial monde véhicules utilitaires Renault.</p>
 <p>SAFRAN Historic</p>	<p>SAF - SAFRAN - EUR</p> <p>Safran: The Capital Group s'allège au capital. Cercle Finance (23/10/2015)</p> <p>(CercleFinance.com) - The Capital Group Companies a déclaré à l'AMF avoir franchi en baisse, le 21 octobre 2015, le seuil de 5% du capital de Safran et détenir 4,89% du capital et 3,72% des droits de vote du groupe d'équipements aéronautiques, de défense et de sécurité.</p> <p>Ce franchissement de seuil résulte d'une cession d'actions Safran sur le marché.</p>
 <p>KEMIRA OYJ Historic</p>	<p>KEMIRA OYJ - EUR</p> <p>Correction: Kemira Oyj's Interim Report January-September 20 Thomson Reuters (23/10/2015)</p> <p>Kemira Oyj Stock Exchange Release October 23, 2015 at 4.30 pm (CET+1)</p> <p>A correction to Kemira Oyj's Interim Report January-September 2015 published on October 23, 2015.</p> <p>Kemira's operative earnings per share figures for the periods January-September 2015 and July-September 2015 are incorrect. The correct figure for January-September is EUR 0.50 and for July-September 2015 EUR 0.18. It has been incorrectly announced that the operative earnings per share for January-September 2015 is EUR 0.54 and for July-September 2015 EUR 0.22.</p> <p>As a result of the correction, operative earnings per share in January-September 2015 increased 6% to EUR 0.50 (0.47) and operative earnings per share in July-September 2015 remained unchanged at EUR 0.18 (0.18).</p> <p>Corrected Interim Report January-September 2015 is attached to this release.</p> <p>For more information, please contact Kemira Oyj Tero Huovinen, SVP, Communications and Corporate Responsibility +358 10 862 1980</p> <p>Kemira is a global chemicals company serving customers in water-intensive industries. We provide expertise, application know-how and chemicals that improve our customers' water, energy and raw material efficiency. Our focus is on pulp & paper, oil & gas, mining and water treatment. In 2014, Kemira had annual revenue of EUR 2.1 billion and around 4,250 employees. Kemira shares are listed on the NASDAQ OMX Helsinki Ltd. www.kemira.com</p>

 <p>IGE + XAO Historic</p>	<p>IGE - IGE + XAO - EUR</p> <p>IGE+XAO: amélioration des résultats sur l'exercice. Cercle Finance (23/10/2015)</p> <p>(CercleFinance.com) - IGE+XAO a rapporté hier après la clôture avoir enregistré une progression de 4,3% de son bénéfice net part du groupe à 5,3 millions d'euros au titre de son exercice 2014/2015.</p> <p>Le bénéfice opérationnel courant s'est pour sa part établi à un peu plus de 6,8 millions d'euros, en hausse de 4,1% par rapport à l'exercice précédent. Le chiffre d'affaires a crû dans les mêmes proportions à 27,3 millions d'euros.</p> <p>Outre ces résultats, IGE+XAO a connu une année très dense avec la consolidation opérationnelle des sociétés IGE+XAO Nordic et Prosynt, acquises respectivement en octobre 2013 et avril 2014, la création de 2 nouvelles filiales commerciales au Brésil et en Belgique, la diffusion de nouvelles versions de ses logiciels phares, et le lancement de son portail Internet dédié au téléchargement des catalogues de matériels électriques.</p> <p>Sur l'exercice en cours, forte de ces solides résultats et de sa capacité financière, la société entend poursuivre son plan d'action visant l'accélération du développement international et le maintien d'un fort investissement R&D, tout en préservant un haut niveau de rentabilité.</p>
 <p>NEOPOST Historic</p>	<p>NEO - NEOPOST - EUR</p> <p>Neopost: distingué comme éditeur de logiciels. Cercle Finance (23/10/2015)</p> <p>(CercleFinance.com) - Neopost annonce faire partie pour la deuxième année consécutive des tout premiers éditeurs et créateurs de logiciels français selon le Panorama Top 250 du Syntec Numérique et du cabinet EY publié le 15 octobre.</p> <p>Le groupe de solutions de traitement de courrier occupe le dixième rang du classement 2015, toutes catégories d'éditeurs confondues, après avoir fait son entrée dans ce classement à la douzième place en 2014.</p> <p>Neopost maintient sa position de quatrième éditeur français dans la catégorie des 'horizontaux', c'est à dire proposant une offre générale à tous les secteurs d'activité.</p> <p>Le groupe souligne que son activité dans le secteur des logiciels est en fort développement. Elle a généré un chiffre d'affaires de plus de 166 millions d'euros en 2014 contre 120 millions en 2013 et sa part dans le chiffre d'affaire total est passé de 11% en 2013 à 15% en 2014.</p>
 <p>SOLVAY (BE) Historic</p>	<p>SOLB - SOLVAY (BE) - EUR</p> <p>Solvay SA - Buitengewone algemene aandeelhoudersvergadering Thomson Reuters (23/10/2015)</p> <p>GEREGLEMENTEERDE INFORMATIE</p> <p>Solvay deelt mee dat zijn buitengewone algemene aandeelhoudersvergadering vandaag heeft plaatsgevonden, waarbij 15,87% van het kapitaal wasvertegenwoordigd. Zoals verwacht werd het vereiste quorum van 50% niet bereikt, en dus wordt er een tweede buitengewone algemene aandeelhoudersvergadering bijeengeroepen op dinsdag 17 november 2015 met dezelfde agenda en voorstellen van besluit als in de eerste vergadering.</p> <p>De registratiedatum voor gedematerialiseerde aandelen is vastgelegd op 3 november 2015 en de melding van deelname voor alle aandeelhouders (geregistreerde en gedematerialiseerde) moet tegen 11 november 2015 ten laatst worden overgemaakt.</p> <p>Alle documenten met betrekking tot de buitengewone algemene aandeelhoudersvergadering van 17 november 2015 vindt u op www.solvay.com in de investeerdersrubriek.</p>
 <p>ETAM DEVELOPPEMENT Historic</p>	<p>TAM - ETAM DEVELOPPEMENT - EUR</p> <p>Etam Développement: hausse des ventes au 3T. Cercle Finance (23/10/2015)</p> <p>(CercleFinance.com) - Etam Développement a généré un chiffre d'affaires 9 mois de 949 millions d'euros, soit une progression de 7,6% par rapport au 30 septembre 2014 et de 2,3 % à surface comparable et taux de change constant.</p> <p>Sur le seul troisième trimestre, les revenus du distributeur international de lingerie, beauté, prêt à porter féminin et accessoires se sont élevés à 214,6 millions d'euros, en hausse de 7,2% sur un an et de 4,6 % à surface comparable et taux de change constant, dont 89,1 millions en Chine (+6,4%).</p> <p>'En France depuis le début de l'année, l'activité des marques Etam et Undiz poursuit sa croissance et reste supérieure à celle du marché de la consommation d'habillement et de textile féminin en chaînes spécialisées', a souligné Etam Développement, dont la marque 1.2.3 a vu ses ventes reculer au troisième trimestre dans des proportions moindres que celles observées au premier semestre en raison d'un bon démarrage des collections Automne/Hiver.</p> <p>Enfin, le groupe comptait 4.013 points de vente à fin septembre, dont 937 en Europe, 2.799 en Chine et 277 en franchises internationales.</p>
 <p>RIBER Historic</p>	<p>RIB - RIBER - EUR</p> <p>Riber: baisse de 16% du CA à neuf mois. Cercle Finance (23/10/2015)</p> <p>(CercleFinance.com) - Riber, le spécialiste mondial de l'épitaxie par jets moléculaires (MBE), annonce avoir enregistré à fin septembre 2015 un chiffre d'affaires de 7,7 millions d'euros, en baisse de 16%, sous le poids d'une chute de 54% sur le seul troisième trimestre.</p> <p>Les facturations de systèmes reflètent l'évolution de la saisonnalité du plan de production, centré sur la fin de l'exercice 2015 et sur le premier semestre 2016, en lien avec des prises de commandes tardives. Au cours du troisième trimestre, Riber a facturé une seule machine de recherche contre trois pour la même période de 2014.</p> <p>Au cours du troisième trimestre 2015, Riber a enregistré la commande de cinq systèmes de R&D en Europe et en Asie. Au 30 septembre, le carnet de commandes s'établit à 10,4 millions, incluant huit systèmes MBE dont un système de production (pour 7,5 millions) ainsi que des commandes de services, cellules et accessoires. Du fait des délais de production, les livraisons des systèmes en commande s'étendront à 2016.</p> <p>Pretenant acte du prochain départ d'Olivier Handschumacher, le conseil de surveillance a nommé le directeur commercial Rino Contini comme membre du directoire à compter du 1er novembre 2015.</p> <p>Rino Contini a collaboré en tant que post-docteur à un projet d'épitaxie par jets moléculaires à l'Université d'Aix la Chapelle avant de rejoindre Riber en 1998 où il a occupé diverses fonctions à dominante commerciale.</p>

Leleux Press Review

Monday 26/10/2015



	<p>ATC - ALTICE - EUR</p> <p>Altice: placement de dette par Numericable-SFR. Cercle Finance (23/10/2015)</p> <p>(CercleFinance.com) - Numericable-SFR, filiale française du groupe de télécommunications Altice, annonce avoir levé avec succès deux nouvelles dettes à terme, une de 1340 millions de dollars américains et une autre de 500 millions d'euros. Les dettes à terme ont une maturité fixée à janvier 2023 et portent intérêt à Libor/Euribor (avec un plancher à 0,75%) plus une marge de 4.00%.</p> <p>A la suite de la mise en place de ces nouvelles dettes, la maturité moyenne de la dette de Numericable-SFR a augmenté de 5,9 ans à 6,1 ans et le coût moyen de la dette est passé de 4,8% à 4,9%.</p> <p>Les produits résultant des prêts à terme, la trésorerie disponible et les disponibilités sur le crédit revolving de Numericable-SFR serviront à payer la distribution de prime aux actionnaires de Numericable-SFR pour un total de 2,5 milliards d'euros' précise le groupe.</p>
	<p>SWP - SWORD GROUP - EUR</p> <p>Sword Group: regain d'optimisme sur l'exercice. Cercle Finance (23/10/2015)</p> <p>(CercleFinance.com) - Fort d'un très solide troisième trimestre, Sword Group a annoncé des comptes annuels supérieurs aux prévisions hier après Bourse. La réaction est sans surprise, l'action finissant la semaine en trombe avec un gain de 2,7%, soit un bond de 36,4% depuis le début de l'année.</p> <p>Sword Group anticipe de surcroît, d'ores et déjà, une croissance organique à 2 chiffres au titre de 2016.</p> <p>S'agissant du troisième trimestre, la société a généré un chiffre d'affaires de 33,7 millions d'euros, en progression de 19,5% en glissement annuel.</p> <p>La croissance organique à périmètre constant ressort à 23,2%. En termes sectoriels, les branches 'Software' et 'Services' ont par ailleurs vu leurs ventes grimper de respectivement 33 et 19% (+19,8 et +12,5% après retraitement des fluctuations de taux de change).</p>
	<p>ALBDM - BD MULTIMEDIA - EUR</p> <p>BD Multimedia: résultat courant en perte au premier semestre Cercle Finance (23/10/2015)</p> <p>(CercleFinance.com) - BD Multimedia a essuyé des pertes au premier semestre de l'exercice 2015 en raison du net recul de son activité de micropaiement.</p> <p>Le spécialiste de la monétisation indique que son résultat courant est ressorti en perte de 569.000 euros sur les six premiers mois de l'année, contre un profit de 147.000 euros un an plus tôt.</p> <p>Son chiffre d'affaires dans le micropaiement s'est tassé à 2,7 millions d'euros sur le semestre, contre 4,3 millions d'euros sur la même période de 2014.</p> <p>Dans son communiqué, la société indique que ses comptes de 1er semestre reflètent des résultats 'en berne' qui ne permettent pas encore de valoriser le travail fourni pour la division de paiement.</p> <p>BD Multimedia souligne que Payment.net sera lancé courant novembre et que sa carte Mastercard prépayée, Toneo First, fera également l'objet d'un travail de 'conquête commerciale' à compter de novembre 2015.</p>
	<p>GV - GENOMIC VISION - EUR</p> <p>Genomic Vision: revenus trimestriels en hausse de 47%. Cercle Finance (23/10/2015)</p> <p>(CercleFinance.com) - Genomic Vision a réalisé un chiffre d'affaires de 681.000 euros au cours du 3ème trimestre, soit une progression de 47% par rapport au 3ème trimestre 2014.</p> <p>La société de diagnostic moléculaire - qui tire 90% de son chiffre d'affaires des produits issus de sa collaboration de R&D avec Quest Diagnostics - dit avoir bénéficié du franchissement de plusieurs 'milestones' (étapes) au cours de la période.</p> <p>Le reste du chiffre d'affaires correspondant aux ventes de produits est resté stable autour de 66.000 euros.</p> <p>Après la prise en compte d'autres revenus, correspondant aux crédits d'impôt et aux subventions de R&D, les revenus de l'activité atteignent 986.000 euros au 3ème trimestre.</p> <p>Sur l'ensemble des neuf premiers mois de l'année, les revenus de l'activité s'élèvent à 2,4 millions d'euros, contre 3,9 millions d'euros au 30 septembre 2014.</p> <p>Au 30 septembre dernier, la trésorerie et les équivalents de trésorerie s'élevaient à 18 millions d'euros contre 18,7 millions d'euros au 30 juin 2015.</p>
	<p>UBI - UBISOFT ENTERTAINMENT - EUR</p> <p>Ubisoft: Vivendi dépasse les 10% du capital. Cercle Finance (23/10/2015)</p> <p>(CercleFinance.com) - Vivendi a déclaré à l'AMF avoir franchi en hausse, le 20 octobre 2015, le seuil de 10% du capital d'Ubisoft et détenir 10,39% du capital et 9,17% des droits de vote de l'éditeur de logiciels.</p> <p>Ce franchissement de seuil résulte d'une acquisition d'actions Ubisoft sur le marché.</p>

Leleux Press Review

Monday 26/10/2015



PG - PROCTER & GAMBLE COMPANY -
USD

Procter & Gamble: dépasse les attentes.

Cercle Finance (23/10/2015)

(CercleFinance.com) - Procter & Gamble a dévoilé des bénéfices légèrement supérieurs aux attentes au titre de son premier trimestre comptable, grâce à des gains de productivité qui ont contrebalancé des revenus plombés par les effets de changes.

Le bénéfice net a augmenté de 31% à 2,6 milliards de dollars sur le trimestre écoulé, soit 91 cents par action. En données ajustées, le BPA du géant américain des biens de consommation courante s'est certes tassé de 1% à 98 cents, mais a dépassé de deux cents le consensus.

A 16,5 milliards de dollars, le chiffre d'affaires s'est contracté de 12% principalement sous l'effet des variations de changes. Les ventes ont diminué de 1% en organique, entraînées par une réduction de 4% des livraisons en volume.

Expliquant cette baisse notamment par le choix de sortir d'activités non rentables, le PDG A.G. Lafley souligne 'les progrès à grands pas réalisés dans les économies de productivité, qui vont nourrir des investissements pertinents destinés à accroître les ventes'.

'Nous nous attendons à ce que la croissance organique soit positive au deuxième trimestre et se renforce encore au second semestre', ajoute le numéro un du groupe qui exploite par exemple les marques Ariel, Gillette et Pampers.

Pour l'ensemble de son exercice 2015-16, Procter & Gamble confirme tableer sur un BPA ajusté en légère baisse ou en hausse jusqu'à environ 5% par rapport à son niveau de 2014-15, et sur des ventes organiques stables ou en croissance de l'ordre de 0 à 5%.

E:NOVN - NOVARTIS (CH) REG. - CHF

Novartis receives positive CHMP opinion for the first IL-17A

Thomson Reuters (23/10/2015)

Novartis International AG / Novartis receives positive CHMP opinion for the first IL-17A inhibitor Cosentyx(TM) to treat ankylosing spondylitis and psoriatic arthritis . Processed and transmitted by NASDAQ OMX Corporate Solutions. The issuer is solely responsible for the content of this announcement.

* Cosentyx (secukinumab) is recommended for approval in Europe for the treatment of ankylosing spondylitis (AS) and psoriatic arthritis (PsA) patients

* Cosentyx demonstrated rapid onset of action and long-term sustainability in patients with and without prior treatment using anti-tumor-necrosis-factor(anti-TNF) therapy[1],[2]

* Urgent need for new medicines exists, as significant numbers of AS and PsA patients are dissatisfied with current treatments[3]-[6]

The digital press release with multimedia content can be accessed here:

Basel, October 23, 2015 - Novartis announced today that the Committee for Medicinal Products for Human Use (CHMP) has recommended the approval of Cosentyx(TM) (secukinumab) in Europe to treat ankylosing spondylitis (AS) and psoriatic arthritis (PsA) patients. Following two separate regulatory submissions, Cosentyx is now recommended for the treatment of active AS in adults who have responded inadequately to conventional therapy, such as non-steroidal anti-inflammatory drugs (NSAIDs), and for the treatment of active PsA in adult patients alone or in combination with methotrexate (MTX) when their response to previous disease modifying anti-rheumatic drug (DMARD) therapy has been inadequate.

Cosentyx is the first of a new class of medicines called interleukin-17A (IL-17A) inhibitors to be recommended for AS and PsA - conditions that affect around five million people in Europe[7],[8],[9]. Both are life-long, painful and debilitating inflammatory diseases that affect the joints and/or spine. If not treated effectively, both conditions can lead to irreversible joint and/or spinal damage caused by years of inflammation[3]-[5].

'Novartis is pleased to be so close to bringing this life-changing medicine to people living with ankylosing spondylitis and psoriatic arthritis who are struggling to find the right treatment to control their symptoms,' said David Epstein, Division Head, Novartis Pharmaceuticals. 'With Cosentyx, we have seen major and rapid reductions in the signs and symptoms of disease, including pain, disease progression and joint damage, paving the way for a potential new standard of care.'

New treatment options with an alternative way of working are needed for both conditions as many patients do not achieve an adequate response from standard treatments, such as DMARDs, NSAIDs or anti-TNF therapies. For example, with the current biologic standard of care - anti-TNFs - up to 45% of PsA patients and up to 40% of AS patients are dissatisfied with, do not respond to or do not tolerate their treatment[3]-[6].

Cosentyx Phase III studies have consistently demonstrated significant improvements in the signs and symptoms of AS and PsA. Clinical improvements were seen as early as Week 3 and through to Week 52, with benefits reported across the spectrum of patients who have either never taken or who have had prior treatment with anti-TNF therapies[1],[2].

The safety profile of Cosentyx was shown to be consistent to that reported in clinical trials across multiple indications involving more than 9,600 patients[10].

The European Commission reviews the recommendations of the CHMP who then provide their final decision on approval, usually two months or earlier, following CHMP opinion. This is applicable to all European Union and European Economic Area countries. Cosentyx has been approved for the treatment of PsA in Japan since December 2014 and has received approval in 49 countries worldwide for the treatment of moderate-to-severe plaque psoriasis.

About the CHMP recommendation For patients with AS and PsA, the recommended dose is Cosentyx 150 mg by subcutaneous injection with initial dosing at Weeks 0, 1, 2 and 3, followed by monthly maintenance dosing starting at Week 4. For PsA patients with concomitant moderate-to-severe plaque psoriasis, or who are anti-TNF inadequate responders, the recommended dose is Cosentyx 300 mg.

Pivotal Phase III studies in the Cosentyx clinical trial program, that provided key data for the CHMP submission, were MEASURE 1 and MEASURE 2 in AS, and FUTURE 1 and FUTURE 2 in PsA. These are all ongoing multi-center, randomized, placebo-controlled studies that have been designed to evaluate the efficacy and safety of Cosentyx in AS and PsA[1],[2],[11],[12].

About ankylosing spondylitis (AS) AS is a painful, progressively debilitating condition caused by inflammation of the spine. Up to 70% of patients with severe AS develop spinal fusion (where the bones grow together) over 10 to 15 years, which significantly reduces mobility and quality of life[13]. AS occurs in approximately 1.78 million people in Europe[6],[7] and typically affects young men and women aged 25 or older[14].

About psoriatic arthritis (PsA) PsA, closely associated with psoriasis, is part of a family of long-term diseases impacting joints. PsA occurs in approximately 3.1 million people in Europe[8],[9]. As many as one in four people with psoriasis may have undiagnosed PsA[15].

About Cosentyx and interleukin-17A (IL-17A) Cosentyx is a human monoclonal antibody that selectively neutralizes circulating IL-17A[16]. Cosentyx is the first IL-17A inhibitor with positive Phase III results for the treatment of PsA and AS. Research shows that IL-17A plays an important role in driving the body's immune response in psoriasis and spondyloarthritis conditions, including PsA and AS[17]-[22].

In total, 49 countries have approved Cosentyx for the treatment of ... (truncated) ...



ALPLA - SENIOR PLANET - EUR

Planet.fr: hausse de 4% du CA à neuf mois.

Cercle Finance (23/10/2015)

(CercleFinance.com) - Planet.fr affiche un chiffre d'affaires en hausse de 1% à plus de 1,5 million d'euros sur son troisième trimestre 2015, portant à 4,8 millions (+4%) le cumul sur les neuf premiers mois de l'année.

Sur neuf mois, l'activité publicitaire liée aux ventes d'espaces publicitaires sur les sites affiche une croissance de 19% qui fait plus que compenser l'évolution programmée de l'activité marketing direct liée à la commercialisation de la base de données, en recul de 17%.

En termes d'audience, Planet.fr revendique plus de deux millions de visiteurs unique pour Medisite.fr (source Mediametrie_NetRatings), pour la première fois de son histoire sur la première place du podium des sites de santé sur tous les indicateurs : visiteurs unique mois, visiteurs unique jour, nombre de pages vues mois et temps passé par visite.

La société confirme son objectif 2015 d'EBE de l'ordre de 2,5 millions d'euros (contre 2,2 millions en 2014). Pour accélérer la croissance en 2016, la société a accru son programme d'investissements ce qui impactera le niveau d'amortissement en 2015.



Leleux Press Review

Monday 26/10/2015



ALROC - ROCTOOL - EUR

Roctool: essuie une perte sur son 1er semestre.

Cercle Finance (23/10/2015)

(CercleFinance.com) - Roctool, spécialiste des procédés de moulage rapide des matières plastiques et composites, a essuyé une perte nette de près de 1,1 million d'euros au titre du premier semestre, contre un bénéfice d'un peu moins de 0,6 million un an auparavant.

Le chiffre d'affaires a chuté de 67% à près de 0,9 million d'euros, en ligne avec les attentes du management. Il explique cette évolution notamment par la signature, au premier semestre 2014, de licences représentant 50% du chiffre d'affaires de la période et dont le même montant est attendu au cours du second semestre 2015.

La direction met aussi en avant le lancement de la nouvelle offre plug and play à partir de mars 2015 qui implique un plus grand lissage de la facturation tout au long de la vie du projet, ainsi que la non prise en compte d'environ 0,25 million d'euros de chiffre d'affaires de la filiale nord-américaine RocTool Inc.

En dépit du déploiement tardif de son offre commerciale durant le premier semestre 2015, le groupe a investi dans son organisation commerciale, aux États-Unis et en Allemagne en particulier. A fin juin, le carnet de commandes reçues s'établissait à 1,2 million d'euros.

RocTool a poursuivi par ailleurs son développement R&D en renforçant ses équipes et se positionne de plus en plus sur des projets industriels de plus grande taille (pièces automobiles et aéronautiques) avec des cycles de développement de six à 12 mois.

'Le renouvellement de l'équipe de direction fin 2014 et la mise en place d'une nouvelle offre commerciale au premier semestre donnent un nouvel élan au groupe qui est désormais en mesure de proposer sa technologie de manière pertinente aux plus grands sous-traitants et équipementiers', affirme Roctool qui vise un exercice 2015 en croissance.



MSFT - MICROSOFT (US) - USD

Microsoft: bat le consensus sur son 1er trimestre.

Cercle Finance (23/10/2015)

(CercleFinance.com) - Microsoft a dévoilé jeudi soir des résultats meilleurs que prévu au titre de son premier trimestre 2015-16, le fort développement de ses activités cloud lui ayant permis de limiter la contraction de son chiffre d'affaires.

Le géant de l'informatique a dévoilé un bénéfice net ajusté (non GAAP) de 5,4 milliards de dollars, en retrait de 1% en comparaison annuelle et en données publiées, mais en croissance de 11% à taux de changes constants.

Rapporté au nombre d'actions en circulation, ce bénéfice s'est monté de 15% hors effets de changes pour atteindre 67 cents, là où les analystes n'attendaient en moyenne que 59 cents.

Quoiqu'en baisse de 7% (-2% hors effets de changes), le chiffre d'affaires s'est révélé lui aussi meilleur que prévu, à près de 21,7 milliards de dollars contre 21 milliards en consensus.

'Nos clients se montrent de plus en plus enthousiastes au sujet de nos nouveaux produits, Windows 10, Office365 et Azure', commente le directeur général Satya Nadella.

Microsoft met en avant le fort développement de ses activités cloud (informatique en nuage), dont les revenus commerciaux ont grimpé à un rythme annuel de 70% pour représenter plus de 8,2 milliards par an.

'Le groupe communique beaucoup sur le potentiel de développement de son chiffre d'affaires dans le 'Cloud', sûrement pour faire oublier la contraction de ses ventes à court terme avec la gratuité du passage à Windows 10', pointe pour sa part Aurel BGC.

'Selon CNBC, Microsoft va encore supprimer un millier d'emplois environ dans le cadre de sa restructuration', rapporte en outre le bureau d'études, rappelant que le groupe avait déjà annoncé 7800 suppressions de postes (7% de ses effectifs) en juillet.



POXEL - POXEL AIW - EUR

Poxel: la trésorerie atteint 46,2 millions d'euros.

Cercle Finance (23/10/2015)

(CercleFinance.com) - Poxel disposait de 46,2 millions d'euros de trésorerie et d'équivalents de trésorerie au 30 septembre, un montant tenant compte du produit brut de l'introduction en Bourse en février dernier.

A cette opération de 26,8 millions d'euros est venu s'ajouter le placement privé de 20 millions d'euros réalisé au mois de juillet.

Comme attendu, la société de biotechnologies n'a pas généré de chiffre d'affaires au troisième trimestre.

Dans son communiqué, Poxel souligne que ces chiffres sont conformes à ses prévisions et supportent sa stratégie de croissance axée sur le développement clinique de ses candidats-médicaments contre le diabète, Iméglimine et PXL770.

Au cours du trimestre écoulé, la société a continué de se concentrer sur ses activités de recherche et développement (R&D).



Leleux Press Review

Monday 26/10/2015

AMZN - AMAZON.COM (US) - USD

Amazon: dans le vert au troisième trimestre.

Cercle Finance (23/10/2015)

(CercleFinance.com) - 79 millions de dollars. C'est le bénéfice net, certes assez modeste, qu'a dégagé Amazon au troisième trimestre, contre une perte de 437 millions un an plus tôt. Celui-ci représente un bénéfice par action (BPA) de 17 cents qui a agréablement surpris le marché puisque le consensus tablait sur une perte de 13 cents.

Autre bonne nouvelle pour le groupe, qui a tiré parti de la forte croissance de sa division dans le 'cloud computing', laquelle s'était déjà illustrée au précédent trimestre : le chiffre d'affaires a augmenté de 23% en glissement annuel à 25,4 milliards de dollars, assez nettement au-dessus de la prévision moyenne des analystes qui le donnaient à 24,9 milliards.

Amazon enregistre ainsi un troisième trimestre consécutif de croissance de ses ventes.

'Amazon Web Services (AWS), qui offre aux entreprises des espaces de stockage dans les data center du groupe, a enregistré un chiffre d'affaires de 2,09 milliards de dollars, contre 1,17 milliard l'année dernière, et dégagé un profit opérationnel de 521 millions', a relaté Aurel BGC dans une note.

Et de poursuivre: 'le groupe communique aussi sur une meilleure maîtrise de ses coûts, mais les investissements resteront importants dans les prochains trimestres', sachant que les dépenses opérationnelles ont crû de 18% au troisième trimestre.

Amazon, qui vient d'annoncer l'embauche de quelque 100.000 travailleurs saisonniers pour les fêtes de fin d'année, anticipe un chiffre d'affaires compris entre 33,5 et 36,75 milliards de dollars au titre du trimestre en cours, en ligne avec les anticipations du marché.

Au global, le groupe confirme son redressement avec cette nouvelle publication encourageante, la deuxième de suite puisqu'il avait dégagé un bénéfice net de 92 millions de dollars au deuxième trimestre, contre une perte de 126 millions de dollars un an plus tôt.

(G.D.)



AH - AHOLD, KONINKLIJKE - EUR

Ahold: partenariat avec un accélérateur de start-up.

Cercle Finance (23/10/2015)

(CercleFinance.com) - Ahold a annoncé vendredi la signature d'un partenariat de trois ans avec l'incubateur de start-up Startupbootcamp dans le cadre d'un projet portant sur le commerce électronique.

Le distributeur néerlandais explique que son association à Startupbootcamp va lui permettre de rester au fait des dernières tendances du 'e-commerce' et de se lier avec de jeunes pousses prometteuses. Les 10 premières sociétés retenues dans le cadre du programme 'Startupbootcamp E-commerce' proviennent du Portugal, des Pays-Bas, d'Israël, de la République Tchèque, de Grèce et du Royaume-Uni.

Ahold compte leur présenter des 'mentors' issus de ses filiales Albert Heijn et bol.com afin de leur dispenser des conseils dans un certain nombre de domaines.



MTL - ARCELORMITTAL (LU) - EUR

ArcelorMittal: pénalisé par une dégradation d'analyste.

Cercle Finance (23/10/2015)

(CercleFinance.com) - Lanterne rouge à Paris et à Amsterdam, ArcelorMittal cède 0,3% sous l'effet d'une note de Credit Suisse qui dégrade son opinion de 'surperformance' à 'neutre' et son objectif de cours de neuf à sept dollars (environ 6,3 euros) sur le titre du géant de la sidérurgie.

Il abaisse son hypothèse d'EBITDA 2016 à six milliards de dollars, contre un consensus à 6,3 milliards, 'sur la base d'une détérioration des fondamentaux des marchés et ce qui est susceptible d'être un quatrième trimestre très difficile, après un troisième peut-être faible'.

Credit Suisse estime que le dossier de l'acier est exposé au comportement des exportations chinoises, devenu selon lui irrationnel et imprédictible, et il perçoit des titres plus sûrs dans le secteur, avec des potentiels de hausse aussi vigoureux et de moindres risques de baisse.



BOTHE - BONE THERAPEUTICS - EUR

Bone Therapeutics: Sofipôle est passé sous le seuil de 5%.

Cercle Finance (23/10/2015)

(CercleFinance.com) - Sofipôle, une filiale de la Société Régionale d'Investissement de Wallonie (S.R.I.W.), est passée sous le seuil de 5% du capital de Bone Therapeutics, annonce vendredi la société de thérapie cellulaire.

Sofipôle détient actuellement 340.406 actions ou 4,97% des 6.849.654 actions en circulation de Bone.

Sa maison-mère S.R.I.W. détient quant à elle 344.530 actions en direct soit 5,03% des actions en circulation.

Au moment de la notification, S.R.I.W. et Sofipôle contrôlaient ensemble 684.936 actions, soit 10% des actions en circulation de Bone Therapeutics.



ING - INGENICO GROUP - EUR

Ingenico: la perte d'un client majeur passe mal.

Cercle Finance (23/10/2015)

(CercleFinance.com) - En dépit d'un bon troisième trimestre et de perspectives révisées à la hausse, le titre Ingenico (-6%) est à la peine ce vendredi, au point d'accuser la deuxième plus forte baisse du SBF 120. En cause: la perte d'un contrat majeur.

La division e-Payment, dont l'activité est restée stable au cours du trimestre, constitue le maillon faible de cette publication. Elle a été pénalisée par la perte d'un contrat pesant quelque 50 millions d'euros de chiffre d'affaires, désagrément qui n'a pas échappé aux intervenants.

Ces derniers se formalisent également du message très prudent délivré pour le quatrième trimestre, en particulier au Brésil.

La réaction très négative du titre laisse dubitatifs les analystes d'Invest Securities, toujours à l'achat sur la valeur avec un objectif de cours de 128 euros et pour qui cette publication est plus contrastée qu'il n'y paraît de prime abord.

Concernant la perte de contrat précitée, le management a précisé - visiblement sans convaincre - 'ne pas avoir voulu s'engager dans une guerre des prix au moment du renouvellement pour préserver sa rentabilité et conserver auprès de ce client les activités liées à la gestion des changes davantage margées', relate le broker.

Parmi les autres intermédiaires ayant réagi à cette publication, Oddo a lui aussi maintenu son rating 'achat' et préfère retenir le 'discours optimiste' du groupe pour 2016 ainsi que le relèvement des perspectives au titre de l'exercice en cours, quand bien même celui-ci est conforme aux attentes.

Même son de cloche chez Natixis, pour qui ce relèvement compense 'totalement' la perte du contrat et qui a reconduit ses prévisions sur 2016 alors qu'Ingenico, 'sans encore guider formellement', a suggéré 'tabler sur une croissance à 2 chiffres et une préservation sa marge d'EBITDA de 23%'.

Pour rappel, les revenus du groupe sont ressortis à 548 millions d'euros au troisième trimestre, soit une croissance de 44% en données publiées, et à 1,606 milliard sur 9 mois, ce qui correspond à une augmentation de 48% en données publiées par rapport aux 3 premiers trimestres de l'exercice écoulé.

Surtout, Ingenico a indiqué que les objectifs de son plan moyen terme, originellement fixés pour fin 2016, seront in fine atteints dès cette année. Moyennant quoi, le spécialiste des solutions de paiement a relevé son objectif annuel de croissance organique entre +12 et +13% (contre de 10% à 12% précédemment), ce qui devrait se traduire par un chiffre d'affaires annuel de l'ordre de 2,18 milliards d'euros.

Le groupe a aussi recalibré à la hausse son objectif de marge d'Ebitda, désormais attendue autour de 23%, comparée à une marge d'Ebitda antérieurement annoncée supérieure ou égale à 22%.

Pour les intervenants, l'essentiel est cependant ailleurs ce vendredi, même si l'action affiche toujours une hausse de plus de 24% depuis le 1er janvier.

(G.D.)



ALBDM - BD MULTIMEDIA - EUR

Groupe BD MULTIMEDIA : rapport d'activités et financier au 3

Thomson Reuters (23/10/2015)

RESULTATS GROUPE DU 1(ER) SEMESTRE 2015

BD Multimédia offre :

* des services au grand public : Télécommunication à valeur ajoutée, Internet, Audiotel, * des services aux entreprises : Micropaiement, Télécom CA consolidé en KEUR

	1er semestre 2014	1er semestre 2015	
Micropaiement	4 327	2 667	
Edition - sites communautaires	1 024	1 099	
Edition - jeux	144	62	
77			0
			Telephonie
			60
			207
			Distribution B to B
			5 555
			4 112
			TOTAL CA
			+137
			-559
			Résultat d'exploitation

Le résultat d'exploitation du premier semestre 2015 est en baisse :

Division Paiement (micro-paiement)

Le CA en baisse, en comparaison annuelle, est dû à l'élimination de nombreux clients sur demande des opérateurs et dans le cadre de l'application des directives européennes comme évoqués dans nos précédents communiqués. Notre filiale Paycom a réalisé un CA de 87KEUR.

Nous concentrons actuellement nos efforts commerciaux sur nos solutions desurtaxés sur les marchés francophones et l'acquisition carte bancaire à l'international.

Le résultat d'exploitation de ce secteur est en diminution de 643 KEUR (RE 1(ER) semestre 2014 : 669KEUR ; RE 1(ER) semestre 2015 : 26KEUR).

Edition / sites communautaires

Le CA de ce secteur est en légère hausse par rapport au 1er semestre 2014. Les nouveaux sites de rencontre sont en cours d'élaboration.

Le résultat de ce secteur est resté stable (RE 1(ER) semestre 2014 : -29KEUR ; RE 1(ER) semestre 2015 : -29KEUR).

Edition / jeux

Le résultat de ce secteur est en baisse (RE 1(ER) semestre 2014 : -22KEUR ; RE 1(ER) semestre 2015 : -41KEUR).

Telephonie

L'activité, arrêtée fin 2013, a repris au sein de la filiale Paycom. (RE 1(ER) semestre 2014: 0KEUR ; RE 1(ER) semestre 2015: -33KEUR).

Distribution B to B

Via la création de la filiale Distkoo, la vente aux professionnels (principalement les débiteurs de tabac) des produits dérivés de notre activité Edition et Paiement réalise un RE de -15KEUR au 1(ER) semestre 2015.

Frais généraux

(comprenant les salaires des services administratifs et les frais de fonctionnement du Groupe)

La diminution de charges diverses (salaires, taxes, honoraires...) a impacté notre résultat de +15 KEUR. (RE 1ER semestre 2014 : -481KEUR ; RE 1ER semestre 2015 : -466KEUR).

Le résultat financier de l'exercice est passé d'un profit de 9 KEUR au premier semestre 2014 à une perte de 9 KEUR au premier semestre 2015.

Le résultat courant s'élève à -569 KEUR au premier semestre 2014 contre 147 KEUR au premier semestre 2014.

Le résultat exceptionnel du premier semestre 2015 est constitué par une perte de 11 KEUR.

Le résultat Groupe : compte tenu de l'impôt société pour 7KEUR et la dotation aux amortissements sur écarts d'acquisition de 1KEUR, le résultat groupe est constitué par une perte de 596 KEUR.

Avec un résultat consolidé de -587KEUR et une capacité d'autofinancement de -485KEUR, notre Groupe a généré par son activité un flux de trésorerie négatif de 367KEUR.

Nous avons financé des opérations d'investissement à hauteur de 197 KEUR, réduit l'endettement de 50 KEUR et émis des bons de souscription pour 40KEUR. De ce fait la situation de trésorerie du Groupe est passée de 5 559 KEUR au 31/12/2014 à 4 986KEUR au 30/06/2015.

Les comptes semestriels consolidés et leurs annexes sont disponibles sur le site de la société, section « rapports ».

Daniel Dorra, PDG de BD Multimedia, commente ces résultats semestriels :

Le semestre 1 de 2015 reflète des résultats en berne qui ne permettent pas encore de valoriser le travail fourni pour la division Paiement :

Le micropaiement Starpass : dans un contexte de marché de taille réduite, une concurrence vive, nous nous concentrons sur la qualité de service, l'amélioration de l'offre, et la fidélisation.

Payment.net sera lancé courant novembre.

La carte Mastercard prépayée, Toneo First, est en cours d'intégration; le travail de conquête commerciale commence en novembre 2015.

Nos développeurs travaillent essentiellement sur les solutions de paiement et nous voulons évoluer vers une configuration fintech.

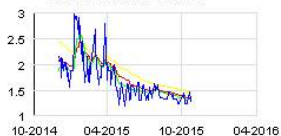
Nous avons mobilisé l'essentiel de nos ressources pour réaliser une vraie percée dans le domaine du paiement, offrir des solutions innovantes, gagner du volume.

Ces points majeurs d'actions opérationnelles ainsi que l'information récurrente du marché constituent notre feuille de route pour 2016.

Les produits sociaux ont connu une évolution conforme aux attentes





+----- A propos du Groupe BD Multimedia : ... (truncated) ...

BD MULTIMEDIA Historic



Leleux Press Review

Monday 26/10/2015

 <p>ALPHA MULTI ORGANOLEPTIC Historic</p>	<p>ALM - ALPHA MULTI ORGANOLEPTIC - EUR</p> <p>Alpha M.O.S: activité en hausse de 39% au 3ème trimestre. Cercle Finance (23/10/2015)</p> <p>(CercleFinance.com) - Alpha M.O.S a fait état vendredi d'une progression de 39% de son activité au 3ème trimestre. Le fabricant de nez électroniques à usage industriel a généré sur les trois mois écoulés un chiffre d'affaires de 2,2 millions d'euros, contre 1,6 million sur la même période de 2014.</p> <p>Dans son communiqué, le groupe souligne le succès croissant rencontré par les logiciels de traitement de données autonomes pour l'identification des odeurs simplifiées et le contrôle de production.</p> <p>Au global, sur les neuf premiers mois de l'exercice 2015, son chiffre d'affaires affiche une progression de 10% à près de six millions d'euros.</p> <p>'Cette dynamique commerciale conforte nos attentes pour l'année en cours, en ligne avec la forte progression de nos ventes au 3ème trimestre', a commenté Jean-Christophe Mifsud, le PDG.</p> <p>Le titre était en hausse de 4,5% à plus de 0,9 euro vendredi matin sur Euronext.</p>
 <p>RENAULT SA Historic</p>	<p>RNO - RENAULT SA - EUR</p> <p>Renault: location de voitures électriques en Ecosse. Cercle Finance (23/10/2015)</p> <p>(CercleFinance.com) - 10 véhicules électriques Renault sont disponibles à la location dans les Hébrides extérieures, en Ecosse, a fait savoir la marque au losange via un communiqué ce vendredi matin.</p> <p>Ces véhicules zéro émission ('ZE'), 9 berlines ZOE et 1 Kangoo ZE, sont alimentés presque exclusivement par l'énergie renouvelable des éoliennes du parc de Pentland Road. Celui-ci représente un investissement de 24 millions de livres sterling. Situé dans une zone où le climat est parfaitement adapté à l'éolien, il est si efficace que ses 6 turbines produisent suffisamment d'électricité pour satisfaire l'ensemble des besoins locaux des Hébrides extérieures, a souligné Renault.</p>
 <p>PUBLICIS GROUPE (FR) Historic</p>	<p>PUB - PUBLICIS GROUPE (FR) - EUR</p> <p>Publicis: le titre entre sur la 'SG Premium List'. Cercle Finance (23/10/2015)</p> <p>(CercleFinance.com) - Société Générale a annoncé vendredi avoir ajouté le titre Publicis à sa liste de valeurs européennes préférées ('SG Premium List') en lieu et place du groupe immobilier allemand Vonovia.</p> <p>Dans une note stratégique, le bureau d'études explique vouloir recalibrer son portefeuille en pondérant davantage des valeurs cycliques sensibles au raffermissement du dollar.</p> <p>'Publicis se traite actuellement en-dessous de ses comparables à 11,8x ses bénéfices pour 2016, c'est-à-dire 30% en-dessous de ce que devrait être une valorisation de milieu de cycle pour une agence de premier plan', commente Société Générale.</p> <p>'Après la chute de 7% des cours hier, nous pensons que c'est le bon moment pour acheter', poursuit SG.</p> <p>Le titre affichait un rebond de 0,7% à 58,4 euros vendredi matin dans les premières transactions.</p>
 <p>VOLKSWAGEN AG PRIV (DE) Historic</p>	<p>VOW3 - VOLKSWAGEN AG PRIV (DE) - EUR</p> <p>Volkswagen: revient sur les moteurs liés au 'dieselgate'. Cercle Finance (23/10/2015)</p>

AH - AHOLD, KONINKLIJKE - EUR

Ahold partner van Startupbootcamp E-commerce

Thomson Reuters (23/10/2015)

Zaandam - Ahold heeft vandaag bekendgemaakt dat zij een partnerovereenkomst heeft gesloten met de Amsterdamse vestiging van startup-accelerator Startupbootcamp. De grootste online retailer van Nederland gaat het Startupbootcamp E-commerce programma drie jaar lang ondersteunen.

De deelnemende startups kunnen profiteren van de ervaring van Ahold, een retailer met een geschiedenis op het gebied van innovaties van bijna 130 jaar. Ahold krijgt in ruil daarvoor de kans om door haar betrokkenheid bij Startupbootcamp e-commerce trends en innovaties vroegtijdig te signaleren.

Diverse voorlopers in e-commerce maken onderdeel uit van Ahold - soms ook als startups begonnen. In Nederland begon Albert Heijn in 1987 te experimenteren met thuisbezorging, onder de naam James Telesuper. Albert Heijn Online is vandaag de dag de grootste online supermarkt van het land. Amerikaanse online supermarkt Peapod, sinds 2001 onderdeel van Ahold, was in 1989 het eerste 100% e-commerce bedrijf ter wereld. Bol.com is sinds haar start als online boekenwinkel in 1999 uitgegroeid tot het grootste online warehouse van Nederland.

Hanneke Faber, Chief Commercial Officer van Ahold en verantwoordelijk voor de online activiteiten en innovatie: 'We zijn heel enthousiast over dit partnership met Startupbootcamp E-commerce. Door hun creativiteit en flexibiliteit zien Startupbootcamp's jonge bedrijven snel waar behoefte aan is bij consument en bedrijfsleven en kunnen zij nieuwe uitvindingen snel commercialiseren. Daarmee kunnen zij Ahold inspireren om zich verder te blijven ontwikkelen als omni-channel retailer. Tegelijkertijd kunnen onze mentoren veelbelovende startups helpen met een rijkdom aan ervaring zowel in e-commerce als traditionele retail.'

Patrick de Zeeuw, mede-oprichter van Startupbootcamp: 'Ahold is een prachtig bedrijf waarbinnen jonge bedrijven zoals Peapod en bol.com de kans hebben gekregen zich nog verder te ontwikkelen. Dat maakt het een inspirerend voorbeeld voor onze deelnemers. De startups kunnen hun business aanscherpen en laten groeien en Ahold houdt voeling met het startup-ecosysteem.'

De eerste tien bedrijven die zijn geselecteerd voor Startupbootcamp E-commerce zijn afkomstig uit Portugal, Nederland, Israël, Tsjechië, Griekenland en het Verenigd Koninkrijk. Ahold biedt ondersteuning aan van mentoren met diverse expertise's, vanuit Albert Heijn en bol.com.

Over Startupbootcamp

Startupbootcamp is opgericht in 2010 en is de nummer 1 accelerator buiten de USA met een mentor- en alumni-netwerk in meer dan zestig landen. Het programma biedt startups toegang tot een groot netwerk van experts in diverse branches gedurende de eerste drie maanden van het programma. Na drie maanden presenteren deelnemende startups op Demo Day hun bedrijf aan meer dan 300 investeerders. Momenteel draaien er programma's van Startupbootcamp in Amsterdam, Berlijn, Kopenhagen, Istanbul, Eindhoven, Sittard, Londen, Barcelona en Singapore. Zie ook www.startupbootcamp.org.

Klik hier voor meer informatie over het Startupbootcamp E-commerce programma

2015/18

Waarschuwing

Dit persbericht omvat toekomstgerichte uitspraken, die niet verwijzen naar historische feiten maar naar verwachtingen gebaseerd op de huidige gezichts- en uitgangspunten van het management en die onderhevig zijn aan bekende en onbekende risico's en onzekerheden waardoor daadwerkelijke resultaten, de uitvoering of gebeurtenissen wezenlijk kunnen verschillen van die tot uitdrukking gebracht in zulke uitspraken. Deze uitspraken omvatten, maar zijn niet beperkt tot, uitspraken over Ahold's verdere ontwikkeling als omni-channel retailer. Deze toekomstgerichte uitspraken zijn onderhevig aan risico's en onzekerheden waardoor daadwerkelijke resultaten aanzienlijk kunnen verschillen van de resultaten zoals tot uitdrukking gebracht in die uitspraken. Veel van deze risico's en onzekerheden hebben betrekking op factoren die voor Ahold niet beheersbaar en ook niet nauwkeurig voorspelbaar zijn, zoals het effect van algemene economische of politieke omstandigheden, wisselkoers- en renteschommelingen, de toename van of veranderingen in concurrentie, Ahold's mogelijkheden om haar plannen en strategieën succesvol te implementeren af te ronden, tegenvallende of andere dan verwachte voordelen van en middelen uit Ahold's plannen en strategieën, veranderingen in Ahold's liquiditeitsbehoeften, maatregelen van concurrenten en derden, alsmede andere factoren zoals besproken in documenten welke in Ahold's naam in openbare registers zijn neergelegd en Ahold's andere publicaties. Lezers wordt geadviseerd behoedzaam om te gaan met deze toekomstgerichte uitspraken, die uitsluitend geacht worden te zijn gedaan per de datum van dit persbericht. Ahold neemt, tenzij daartoe gehouden ingevolge toepasselijk recht, geen verplichting op zich om enige verandering in openbare informatie of een toekomstgerichte uitspraak uit dit persbericht te publiceren naar aanleiding van gebeurtenissen of omstandigheden die zich voordoen na de datum van dit persbericht. Buiten Nederland presenteert Koninklijke Ahold N.V. - dat is haar statutaire naam - zich onder de naam 'Royal Ahold' of kortweg 'Ahold'.

